

موضوع مصوبه: تعرفه‌های آب، خدمات دفع فاضلاب و شرایط عمومی آنها
مستندات صدور مصوبه:

- بند (الف) ماده (۳۹) قانون برنامه پنج‌ساله هفتم پیشرفت جمهوری اسلامی ایران
- قانون حمایت از خانواده و جوانی جمعیت
- قانون توسعه و بهینه‌سازی آب شرب شهری و روستایی در کشور
- مصوبات شماره ۹۹۶۰۳/ت/۴۲۴۰۰ هـ مورخ ۱۳۸۸/۰۵/۱۷، شماره ۵۸۶۶۹/ت/۵۳۵۶۸ هـ مورخ ۱۳۹۶/۰۵/۱۶ و شماره ۱۲۱۶۰/ت/۵۵۰۵۵ هـ مورخ ۱۳۹۷/۰۲/۰۹ هیئت محترم وزیران.

بدینوسیله تعرفه‌های آب و خدمات دفع فاضلاب و شرایط عمومی آنها برای کلیه مشترکین تحت پوشش شرکت‌های آب و فاضلاب سراسر کشور به شرح پیوست (ممه‌ور به مهر دفتر اقتصاد، سرمایه‌گذاری و تنظیم مقررات بازار آب و برق) جهت اجرا، تعیین می‌گردد. در اجرای مصوبه صدرالذکر برای اصلاح قیمت آب مشترکین پر مصرف آب و خدمات دفع فاضلاب، رعایت موارد زیر الزامی است:

(الف) صورت‌حساب مشترکین، با هدف اطلاع‌رسانی به مشترکین پرمصرف، می‌بایست به‌صورت ماهانه محاسبه و در اختیار آنان قرار بگیرد.

(ب) با هدف کنترل و مدیریت مصرف و ضرورت برنامه‌ریزی برای انجام اقدامات پیشگیرانه، ارسال اطلاعات هدفمند به منظور متقاعد کردن مشترکین به تغییر رفتار مصرفی دوره آینده ضروری است.

(ج) با استفاده از فناوری‌های نوین، از جمله طراحی و بهره‌برداری از برنامه‌های کاربردی قابل استفاده در دستگاه‌های تلفن همراه، امکان ارتقاء آگاهی مشترکین از نحوه محاسبه صورت‌حساب و همچنین برنامه‌های مدیریت مصرف فراهم گردد.

(د) شرکت‌های آب و فاضلاب موظفند با ایجاد سامانه محاسبه قبض، امکان محاسبه قبوض را برای مشترکین فراهم نمایند. در این راستا، به منظور ایجاد شفافیت و پاسخگویی به سؤالات و یا ابهامات مشترکین، شرکت مادر تخصصی مهندسی آب و فاضلاب کشور موظف است با تقویت سامانه‌های موجود، سامانه صدای مشترک را به صورت مستمر پایش کرده و به درخواست آنان را با قید فوریت رسیدگی نماید.

(ه) به منظور تدقیق اطلاعات و امکان پایش توزیع مشترکین و مصرف در مناطق و فصول مختلف، شرکت مادر تخصصی مهندسی آب و فاضلاب کشور موظف است با ایجاد پایگاه داده نسبت به جمعیت اطلاعات قبوض مشترکین اقدام و اطلاعات مربوط به توزیع مشترکین، مصرف و متوسط قیمت طبقات

شماره: ۱۴۰۳/۶۷۹۶۳/۱۰۰

تاریخ: ۱۴۰۳/۰۹/۱۴

پوست:



وزیر

مصرفی مختلف را به صورت فصلی، به تفکیک هر شرکت استخراج و وب سرویس مربوطه را به منظور پایش و نظارت در اختیار معاونت برنامه ریزی و اقتصادی وزارت نیرو قرار دهد. (و شرکت مهندسی آب و فاضلاب کشور موظف است هر سه ماه یکبار، گزارش عملکرد بندهای فوق الذکر را تهیه و به معاونت برنامه ریزی و اقتصادی وزارت نیرو ارسال نماید. (ز) نظارت بر حسن اجرای این مصوبه در استانها بر عهده مدیران عامل شرکت های آب و فاضلاب و در سطح ملی بر عهده معاون آب و آبفا و مدیرعامل شرکت مهندسی آب و فاضلاب کشور می باشد.

عباس علی آبادی

بسمه تعالی



تعارف‌های آب و خدمات دفع فاضلاب

کلیه شرکت‌های آب و فاضلاب سراسر کشور

بر اساس بند (الف) ماده (۳۹) قانون برنامه پنج‌ساله هفتم پیشرفت جمهوری اسلامی ایران



۱- تعرفه آب شهری

۱-۱- تعرفه آب مشترکین خانگی

۱-۱-۱ تعرفه آب مشترکین خانگی بر اساس جدول شماره (۱) محاسبه و دریافت می شود.

جدول (۱): تعرفه آب مشترکین خانگی

ردیف	طبقات مصرف (متر مکعب در ماه)	قیمت هر متر مکعب آب (نرخ آب بها) (ریال به ازای هر متر مکعب)
۱	$0 < X \leq S$	$[0.01 \times C \times X]$
۲	$S < X \leq 3S$	$[0.01 \times C \times X] + [0.02 \times C \times (X-S)]$
۳	$X > 3S$	$[0.01 \times C \times X] + [0.03 \times C \times (X-S)]$

C: قیمت غیریارانه‌ای آب (هزینه تامین آب)

X: متوسط مصرف ماهانه هر واحد خانگی

S: الگوی مصرف

تبصره (۱): با استناد به مفاد تبصره (۴) ذیل بند (پ) ماده (۱) قانون "توسعه و بهینه سازی آب شرب شهری و روستایی در کشور"، الگوی مصرف (S) آب خانگی در هر استان به شرح جدول شماره (۲) می باشد.

جدول (۲): الگوی مصرف آب خانگی به تفکیک هر استان (مناطق شهری و روستایی)

ردیف	استان	الگوی مصرف (متر مکعب در ماه)
۱	تهران، خراسان رضوی (شهرهای مشهد و رضویه)، گلستان (شهرهای گرگان، کلاله، گنبد و آزادشهر)، خراسان شمالی (شهرهای بجنورد، شیروان، لوجلی، اسفراین، آشنخانه، پیش قلعه، فاروج، راز، غلامان، یکه سعود)	۱۲
۲	گیلان	۱۳
۳	آذربایجان شرقی - اصفهان - البرز - قزوین - مازندران - مرکزی	۱۴
۴	اردبیل - خراسان جنوبی - خراسان رضوی (بجز شهرهای مندرج در ردیف (۱)) - خراسان شمالی (بجز شهرهای مندرج در ردیف (۱)) - زنجان - سمنان - فارس - قم - کردستان - کرمان - کرمانشاه - گلستان (بجز شهرهای مندرج در ردیف (۱)) - همدان - یزد - سیستان و بلوچستان (شهرهای زاهدان، زابل، زهک، نیروز، هیرمند و هامون)	۱۵
۵	آذربایجان غربی - ایلام - بوشهر - چهارمحال و بختیاری - لرستان - هرمزگان	۱۶
۶	خوزستان - کهگیلویه و بویر احمد	۱۷
۷	سیستان و بلوچستان (بجز شهرهای مندرج در ردیف (۳))	۱۸

تبصره (۲): صورتحساب مشترکان در خانوارهای تحت پوشش کمیته امداد امام خمینی (ره) و سازمان بهزیستی کشور تا سقف الگوی مصرف، با تخفیف صد (۱۰۰) درصدی و برابر صفر و مضارفات مازاد بر الگوی مصرف این دسته از مشترکین، بر اساس نرخ طبقات مضارفات بالای الگو (مندرج در ردیف (۲) و (۳) جدول (۱))، محاسبه و دریافت می شود.

تبصره (۳): در صورت محدودیت در تامین آب مشترکین، جریان آب مشترکین با مصرف بیش از سه برابر الگو، با اعلام اختطار قبلی، به طور موقت قطع می شود.



(Handwritten signature)

تبصره (۴): تعرفه آب اقامتگاه‌های غیردائم کشور مطابق دستورالعمل شماره ۱۴۰۱/۴۹۵۵۷/۲۰/۱۰۰ مورخ ۱۴۰۱/۰۹/۱۳ تعیین می‌گردد.

۲-۱- تعرفه آب مشترکین غیر خانگی

۲-۱-۱ تعرفه آب مصارف صنعتی، عمومی و دستگاه‌های اجرایی معادل «قیمت غیریارانه‌ای» محاسبه و دریافت می‌گردد.
 ۲-۱-۲ تعرفه آب مراکز تجاری و مراکز خدمات غیر دولتی، یک و نیم (۱/۵) برابر «قیمت غیریارانه‌ای» محاسبه و دریافت می‌گردد.

۲-۱-۳ تعرفه آب آزاد و بنایی معادل پنج (۵) برابر «قیمت غیر یارانه‌ای» محاسبه و دریافت می‌گردد.
 ۲-۱-۴ تعرفه آب آموزشی و اماکن مذهبی معادل یک دهم (۰/۱) «قیمت غیر یارانه‌ای» و تعرفه آب سایر کاربری‌ها با ضریب پنج صدم (۰/۰۵) نسبت به قیمت غیر یارانه‌ای، محاسبه و دریافت می‌گردد.
 تبصره (۱): دسته‌بندی مصارف مشترکین در کاربری‌های غیر خانگی، به شرح جدول شماره (۳) می‌باشد:

جدول (۳): دسته بندی مصارف مشترکین غیر خانگی

ردیف	نوع کاربری	مصارف تحت پوشش
۱	صنعتی	کلیه واحدهای صنعتی و تولیدی دارای پروانه از مراجع ذیصلاح، شرکت مادر تخصصی فرودگاه‌ها و ناوبری هوایی ایران و شرکت‌های فرودگاهی وابسته و شرکت راه آهن ج.ا.ا، تاسیسات گردشگری و دفاتر خدمات مسافرتی دارای مجوز از وزارت میراث فرهنگی، گردشگری و صنایع دستی.
۲	عمومی و دستگاه اجرایی	فضای سبز شهرها و مصارف اشتراکی (عمومی) شهرک‌ها و مجتمع‌های مسکونی، نانوایی‌ها، دستگاه‌های اجرایی مندرج در جدول شماره (۷) ماده واحده (به استثنای مراکز آموزشی) و شرکت‌های دولتی مندرج در پیوست شماره (۳) قوانین بودجه سنواتی و نهادها و موسسات عمومی غیردولتی اشاره شده در قانون "فهرست نهادها و موسسات عمومی غیر دولتی" - مصوب ۱۳۷۳ - با اصلاحات و الحاقات بعدی.
۳	تجاری و مراکز خدمات غیردولتی	واحدهای تجاری، مراکز خدمات غیردولتی.
۴	آزاد و بنایی	مصارف آزاد و ساخت و ساز (بنایی).
۵	آموزشی و اماکن مذهبی	مهدکودک‌ها، کودکانها، مدارس، اردوگاه‌های دانش‌آموزی، دانشگاه‌ها، باشگاه‌های ورزشی، کتابخانه‌ها، مساجد، حسینیه‌ها، حوزه‌های علمیه، بقاع متبرکه، گلزار شهدا، موزه‌ها، مراکز آموزش فنی و حرفه‌ای، آموزشگاه‌های آزاد فنی و حرفه‌ای، مراکز نگهداری از معلولین، ایتم و افراد بی سرپرست، بیمارستان‌های آموزشی، مراکز درمانی بیماری‌های خاص، زندان‌ها و مراکز اقدامات تأمینی و تربیتی، گرمابه‌ها، آثار ثبت شده و ارزشمند غیر منقول تاریخی - فرهنگی و خوابگاه‌های دانشجویی که دانشگاه "مالک عین یا منفعت" آنها باشد.
۶	سایر	شیرهای آتش نشانی، قیمت فروش آب شرکت‌های آب و فاضلاب به یکدیگر.



Handwritten signature and scribbles at the bottom left of the page.

۲- تعرفه آب روستایی و عشایری

تعرفه آب برای مشترکین روستایی با کاربری خانگی و غیر خانگی، بر اساس جدول زیر (پس از اعمال ضرایب تبعیض قیمت آب موضوع جدول شماره (۶) پیوست) تعیین می‌گردد.

جدول (۴): دسته‌بندی تعرفه آب مشترکین روستایی

ردیف	دسته‌بندی مشترکین روستایی	تعرفه آب
۱	مشترکین خانگی با مصرف کمتر و یا مساوی الگو	پنجاه (۵۰) درصد تعرفه آب نزدیک‌ترین شهر (براساس تقسیمات کشوری)
۲	مشترکین خانگی با مصرف بیشتر از الگو	شصت و پنج (۶۵) درصد تعرفه آب نزدیک‌ترین شهر (براساس تقسیمات کشوری)
۳	مشترکین غیر خانگی	صد (۱۰۰) درصد تعرفه آب نزدیک‌ترین شهر (براساس تقسیمات کشوری)

تبصره (۱): تعرفه آب شرب مشترکین تحت پوشش در مناطق عشایری، مانند آب شرب روستایی محاسبه می‌شود.
تبصره (۲): شرکت‌های آب و فاضلاب موظفند پس از دریافت معرفی‌نامه از سازمان امور عشایر ایران، در محل علمک برداشت آب، نسبت به تحویل آب جهت تامین آب عشایر با قیمت معادل تعرفه "تجاری و مراکز خدمات غیر دولتی" اقدام نمایند. آبرسانی به خانوارهای عشایری در محل اسکان آن‌ها، بر عهده وزارت جهاد کشاورزی می‌باشد.

۳- کارمزد خدمات دفع فاضلاب

۳-۱ کارمزد دفع فاضلاب برای مشترکین خانگی، هفتاد (۷۰) درصد و برای مشترکین غیر خانگی، صد (۱۰۰) درصد آب‌بهای مصرفی تعیین می‌شود.

۳-۲ با استناد به تبصره (۱) ماده (۷) "آیین‌نامه اجرایی مواد (۲) و (۳) قانون توسعه و بهینه‌سازی آب شرب شهری و روستایی"، در صورت نصب تاسیسات بازچرخانی آب و جمع‌آوری آب باران در ساختمان‌های جدیدالاحداث موضوع بند (ث) ماده (۲) قانون "توسعه و بهینه‌سازی آب شرب شهری و روستایی"، شرکت‌های آب و فاضلاب مکلفند پس از تایید نصب تجهیزات مذکور و کنترل مستمر آنها، نسبت به تخفیف بیست (۲۰) درصدی کارمزد دفع فاضلاب اقدام نمایند.

۴- آبونمان آب و فاضلاب

آبونمان مشترکین خانگی و غیر خانگی آب اعم از اینکه مشترک مصرف داشته یا نداشته باشد، به ازای هر واحد ماهانه مبلغ ده هزار (۱۰,۰۰۰) ریال تعیین می‌گردد. آبونمان فاضلاب، معادل آبونمان آب می‌باشد.



۵- سایر شرایط عمومی

۵-۱ ضرایب تبعیض قیمتی آب بهای کلیه مشترکین خانگی (اعم از اقامتگاه‌های غیردائم) و غیرخانگی در شهرها به شرح جدول شماره (۵) و در روستاها به شرح جدول شماره (۶) پیوست تعیین می‌گردد. درخصوص محاسبه آب بهای مشترکین غیرخانگی روستایی برای شهرهای با ضریب قیمتی کمتر از یک، ضریب یک اعمال می‌گردد.

۵-۲ تشخیص طبقه مصرفی مشترک در بخش خانگی جهت محاسبه آب بها و همچنین محاسبه آبونمان، براساس متوسط مصرف یک دوره سی روزه خواهد بود. در این راستا شرکت‌های آب و فاضلاب موظف به رعایت دستورالعمل ابلاغی شرکت مهندسی آب و فاضلاب کشور موضوع "نحوه شناسایی واحدهای خالی از سکنه در مجموعه‌های مسکونی" می‌باشند.

۵-۳ در ماه‌های گرم سال (خرداد، تیر، مرداد و شهریور) برای مصارف غیرخانگی موضوع بند ۱-۲ و برای کلیه مشترکین خانگی (اعم از اقامتگاه‌های غیردائم) با مصارف بالاتر از بیست و پنج (۲۵) متر مکعب در ماه، بیست (۲۰) درصد به نرخ آب مصرفی مشترکین مربوطه، اضافه می‌گردد.

۵-۴ بر اساس بند «ر» جزء (۱) ماده (۷۲) قانون "حمایت از خانواده و جوانی جمعیت"، شرکت‌های آب و فاضلاب مکلفند به ازای هر متر مکعب فروش آب، مبلغ یک‌هزار (۱,۰۰۰) ریال از مشترکین پرمصرف (مشترکین با مصارف بالاتر از الگوی مصرف) آب شرب شهری دریافت و صد درصد (۱۰۰٪) درآمد حاصل از آن را به حساب خزانه واریز نمایند.

۵-۵ نرخ فروش آب تولیدی آب شیرین کن‌ها در محل ایستگاه‌های توزیع آب و در ظروف خریداران، به ازای هر متر مکعب حداکثر معادل یک و نیم (۱/۵) برابر قیمت غیریارانه‌ای تعیین می‌گردد. همچنین نرخ فروش آب شیرین تولیدی بخش خصوصی (آب شیرین کن) که از طریق شبکه توزیع در اختیار مشترکین قرار می‌گیرد، به ازای هر واحد مسکونی تا مصرف ده (۱۰) متر مکعب در ماه بر اساس تعرفه آب بهای خانگی محاسبه و برای مصارف مازاد بر آن به ازای هر متر مکعب تا سقف قیمت قرارداد با بخش خصوصی محاسبه و اخذ می‌گردد.

نرخ تعرفه آب برای مشترکین غیرخانگی صرفاً برای کاربری‌های صنعتی، تجاری و مراکز خدمات غیر دولتی و دستگاه‌های اجرایی که از آب تولیدی بخش خصوصی تامین می‌گردد تا سقف ظرفیت قراردادی، به ازای هر متر مکعب تا سقف قیمت قرارداد با بخش خصوصی محاسبه و اخذ می‌شود.

۵-۶ «نزدیک‌ترین شهر» به روستا، شهری است که روستای موردنظر به لحاظ تقسیمات کشوری جزو توابع آن محسوب می‌گردد.

۵-۷ قیمت غیریارانه‌ای آب معادل هفتاد هزار (۷۰,۰۰۰) ریال به ازای هر متر مکعب و معادل هزینه تأمین آب به ازای هر متر مکعب می‌باشد.

۵-۸ قیمت فروش آب برای موارد خاص (مانند فروش به کشتی‌ها، شناورها، تانکرهای خدماتی، مناطق آزاد (تحويل عمده) و موارد مشابه)، با تصویب هیئت مدیره شرکت و تأیید شرکت مهندسی آب و فاضلاب کشور تعیین می‌گردد.

۵-۹ حجم فاضلاب واحدهایی که از منابع آب مستقل (خارج از شبکه) استفاده می‌نمایند، براساس برآورد کارشناس شرکت مشخص می‌گردد.



۱۰-۵ قیمت‌های موضوع بند ۱-۲، برای مصارف تا سقف ظرفیت قراردادی است. شرکت موظف است برای مشترکین غیرخانگی با مصرف بیش از ظرفیت قراردادی (ظرفیت مندرج در قرارداد واگذاری انشعاب)، ضمن محاسبه و دریافت بهای مصارف مازاد (نسبت به ظرفیت قراردادی) با تعرفه آب آزاد، برای یک دوره اخطار کتبی صادر و در صورت استمرار عدول از ظرفیت قراردادی، نسبت به قطع جریان آب اقدام نماید.

کاربرهای دارای معافیت مصرح در متن قوانین و مقررات نظیر ماده (۱۳) قانون الحاق برخی مواد به قانون تنظیم بخشی از مقررات مالی دولت (۲)، از شمول این تبصره مستثنی می‌باشند. معافیت مذکور شامل اماکن تجاری وابسته به آنها نمی‌باشد.

۱۱-۵ مبنای محاسبه و دریافت تعرفه‌های حق انشعاب آب و فاضلاب، ابلاغیه شماره ۹۳/۴۷۵۴۷/۲۰/۱۰۰ مورخ ۱۳۹۳/۱۱/۲۶ می‌باشد. در این راستا تعرفه «حق انشعاب» آب در بخش خانگی روستایی و عشایری (در صورت وجود ملک مشخص)، معادل پنجاه (۵۰) درصد پایین‌ترین تعرفه «نزدیک‌ترین شهر» و در بخش غیرخانگی روستایی و عشایری (در صورت وجود ملک مشخص) معادل صد (۱۰۰) درصد حق انشعاب تعرفه «نزدیک‌ترین شهر» تعیین می‌گردد. حق انشعاب فاضلاب برای کاربری خانگی روستایی و عشایری (در صورت وجود ملک مشخص) معادل هفتاد (۷۰) درصد و برای کاربری غیرخانگی روستایی و عشایری (در صورت وجود ملک مشخص) معادل صد (۱۰۰) درصد حق انشعاب آب روستایی تعیین می‌گردد.


۱۲-۵ مفاد آیین‌نامه عملیاتی و شرایط عمومی تعرفه‌های شرکت‌های آب و فاضلاب، جزء جداناپذیر این ابلاغیه بوده و لازم الاجرا می‌باشد.



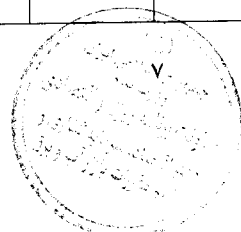
پیوست: ضرایب تبعیض قیمتی

جدول (۵): ضرایب تبعیض قیمت آب شهری


طبقات مصرف خانگی (X: متوسط مصرف ماهانه هر واحد خانگی، S: الگوی مصرف)							غیر خانگی	نام شهر	نام استان / شرکت
$x > ۳S$	$۲S < x \leq ۳S$	$۱,۵S < x \leq ۲S$	$S < x \leq ۱,۵S$	$۱۰ < x \leq S$	$۵ < x \leq ۱۰$	$۰ < x \leq ۵$			
۱,۶۵	۱,۶۵	۱,۵۵	۱,۵۵	۱,۵۰	۱,۵۰	۱,۵۰	۱,۴۵	اردبیل	اردبیل
۱,۱۵	۱,۰۵	۱,۰۵	۱,۰۵	۰,۹۱	۰,۹۱	۰,۹۱	۱,۰۵	اردبیل	اردیموسی
۱,۱۵	۱,۰۵	۱,۰۵	۱,۰۵	۰,۹۱	۰,۹۱	۰,۹۱	۱,۰۲	اردبیل	اسلام آباد
۱,۱۵	۱,۰۵	۱,۰۵	۱,۰۵	۱,۲۵	۱,۲۵	۱,۲۵	۱,۰۲	اردبیل	اصلا ندوز
۱,۱۵	۱,۰۵	۱,۰۵	۱,۰۵	۱,۲۵	۱,۲۵	۱,۲۵	۱,۰۰	اردبیل	انگوت
۱,۱۵	۱,۰۵	۱,۰۵	۱,۰۵	۰,۹۱	۰,۹۱	۰,۹۱	۱,۰۰	اردبیل	اولتان
۱,۱۵	۱,۰۵	۱,۰۵	۱,۰۵	۱,۲۵	۱,۲۵	۱,۲۵	۱,۰۰	اردبیل	آبی بیگلر
۱,۱۵	۱,۰۵	۱,۰۵	۱,۰۵	۰,۹۱	۰,۹۱	۰,۹۱	۱,۰۰	اردبیل	آراللوی
۱,۲۵	۱,۱۵	۱,۱۵	۱,۱۵	۱,۰۰	۱,۰۰	۱,۰۰	۱,۰۰	اردبیل	بیله سوار
۱,۳۵	۱,۳۰	۱,۳۰	۱,۳۰	۱,۳۰	۱,۳۰	۱,۱۰	۱,۱۵	اردبیل	پارس آباد
۱,۱۵	۱,۰۵	۱,۰۵	۱,۰۵	۰,۹۱	۰,۹۱	۰,۹۱	۱,۰۰	اردبیل	پریخان
۱,۱۵	۱,۰۵	۱,۰۵	۱,۰۵	۰,۹۱	۰,۹۱	۰,۹۱	۱,۰۰	اردبیل	ثمرین
۱,۱۵	۱,۰۵	۱,۰۵	۱,۰۵	۱,۲۵	۱,۲۵	۱,۲۵	۱,۰۰	اردبیل	جعفرآباد
۱,۲۵	۱,۲۵	۱,۲۰	۱,۲۰	۱,۲۰	۱,۲۰	۱,۰۰	۱,۰۵	اردبیل	خلخال
۱,۱۰	۱,۱۰	۱,۰۰	۱,۰۰	۱,۱۰	۱,۱۰	۱,۱۰	۱,۰۰	اردبیل	دولت آباد
۱,۱۵	۱,۰۵	۱,۰۵	۱,۰۵	۰,۹۱	۰,۹۱	۰,۹۱	۱,۰۰	اردبیل	رضی
۱,۲۵	۱,۱۵	۱,۱۵	۱,۱۵	۱,۰۰	۱,۰۰	۱,۰۰	۱,۰۵	اردبیل	سرعین
۱,۱۵	۱,۰۵	۱,۰۵	۱,۰۵	۰,۹۱	۰,۹۱	۰,۹۱	۱,۰۰	اردبیل	عنبران
۱,۱۵	۱,۰۵	۱,۰۵	۱,۰۵	۰,۹۱	۰,۹۱	۰,۹۱	۱,۰۰	اردبیل	فخرآباد
۱,۱۵	۱,۰۵	۱,۰۵	۱,۰۵	۰,۹۱	۰,۹۱	۰,۹۱	۱,۰۰	اردبیل	قصابه
۱,۱۵	۱,۰۵	۱,۰۵	۱,۰۵	۰,۹۱	۰,۹۱	۰,۹۱	۱,۰۲	اردبیل	کلور
۱,۲۵	۱,۱۵	۱,۱۵	۱,۱۵	۱,۰۰	۱,۰۰	۱,۰۰	۱,۰۵	اردبیل	کوثر
۱,۱۰	۱,۱۰	۱,۰۰	۱,۰۰	۱,۱۵	۱,۱۵	۱,۱۵	۱,۰۲	اردبیل	کورائیم
۱,۲۰	۱,۱۵	۱,۱۵	۱,۱۵	۱,۲۰	۱,۲۰	۱,۲۰	۱,۰۲	اردبیل	گرمی
۱,۱۰	۱,۱۰	۱,۰۵	۱,۰۵	۱,۲۰	۱,۲۰	۱,۲۰	۱,۰۲	اردبیل	لاهرود
۱,۱۰	۱,۱۰	۱,۰۵	۱,۰۵	۱,۲۰	۱,۲۰	۱,۲۰	۱,۰۰	اردبیل	مرادلو
۱,۳۰	۱,۲۵	۱,۲۵	۱,۲۰	۱,۳۰	۱,۳۰	۱,۳۰	۱,۱۶	اردبیل	مشکین شهر
۱,۱۰	۱,۱۰	۱,۰۵	۱,۰۵	۱,۲۰	۱,۲۰	۱,۲۰	۱,۰۰	اردبیل	مغانسر
۱,۱۰	۱,۰۵	۱,۰۰	۱,۰۰	۱,۱۰	۱,۱۰	۱,۱۰	۱,۰۸	اردبیل	نمین




طبقات مصرف خانگی (X: متوسط مصرف ماهانه هر واحد خانگی، S: الگوی مصرف)							غیرخانگی	نام شهر	نام استان / شرکت
$x > 3S$	$2S < x \leq 2S$	$1,5S < x \leq 2S$	$S < x \leq 1,5S$	$1,0 < x \leq S$	$0 < x \leq 1,0$	$0 \leq x \leq 0$			
1,10	1,05	1,00	1,00	1,10	1,10	1,10	1,06	نیر	اردبیل
1,15	1,05	1,05	1,05	0,91	0,91	0,91	1,02	هشتجین	اردبیل
1,15	1,05	1,05	1,05	0,91	0,91	0,91	1,04	هیر	اردبیل
1,10	1,05	1,00	1,00	0,91	0,91	0,91	1,00	سایر شهرها	اردبیل
1,24	1,12	1,12	1,12	1,00	1,00	1,00	1,02	گز	اصفهان
1,29	1,16	1,16	1,16	1,02	1,02	1,02	1,12	حنا	اصفهان
1,14	1,03	1,03	1,03	0,90	0,90	0,90	1,00	خور	اصفهان
1,25	1,25	1,25	1,25	1,40	1,40	1,40	1,12	دهق	اصفهان
1,29	1,16	1,16	1,16	1,00	1,00	1,00	1,14	کمه	اصفهان
1,26	1,26	1,26	1,26	1,50	1,50	1,50	1,16	ونک	اصفهان
1,49	1,49	1,49	1,49	1,72	1,72	1,72	1,33	ازیه	اصفهان
1,40	1,26	1,26	1,26	1,12	1,12	1,12	1,24	افوس	اصفهان
1,14	1,03	1,03	1,03	0,90	0,90	0,90	1,00	جندق	اصفهان
1,50	1,41	1,41	1,41	1,66	1,66	1,66	1,33	درچه	اصفهان
1,14	1,03	1,03	1,03	0,90	0,90	0,90	1,00	رزوه	اصفهان
1,14	1,03	1,03	1,03	0,90	0,90	0,90	1,00	سجزی	اصفهان
1,14	1,03	1,03	1,03	0,90	0,90	0,90	1,00	فرخی	اصفهان
1,40	1,26	1,26	1,26	1,12	1,12	1,12	1,29	کوشک	اصفهان
1,17	1,17	1,17	1,17	1,32	1,32	1,32	1,05	گلشن	اصفهان
1,36	1,31	1,31	1,31	1,56	1,56	1,56	1,29	گوگد	اصفهان
1,40	1,34	1,34	1,34	1,53	1,53	1,53	1,29	میمه	اصفهان
1,26	1,25	1,22	1,26	1,43	1,43	1,43	1,06	نطنز	اصفهان
1,48	1,41	1,41	1,41	1,58	1,58	1,58	1,33	هرند	اصفهان
1,24	1,12	1,12	1,12	1,00	1,00	1,00	1,00	انارک	اصفهان
1,14	1,09	1,09	1,09	1,25	1,25	1,50	1,02	تودشک	اصفهان
1,50	1,44	1,44	1,44	1,70	1,70	1,70	1,40	تیران	اصفهان
1,33	1,28	1,28	1,28	1,46	1,46	1,46	1,20	داران	اصفهان
1,27	1,22	1,22	1,22	1,35	1,35	1,35	1,17	دامنه	اصفهان
1,40	1,26	1,26	1,26	1,12	1,12	1,12	1,23	زواره	اصفهان
1,34	1,29	1,29	1,29	1,47	1,47	1,47	1,16	سمیرم	اصفهان
1,54	1,39	1,39	1,39	1,23	1,23	1,23	1,28	شهرضا	اصفهان




طبقات مصرف خانگی (X): متوسط مصرف ماهانه هر واحد خانگی، S: الگوی مصرف							غیر خانگی	نام شهر	نام استان / شرکت
$x > 2S$	$2S < x \leq 2S$	$1,5S < x \leq 2S$	$S < x \leq 1,5S$	$1,0 < x \leq S$	$0 < x \leq 1,0$	$0 \leq x \leq 0$			
1,14	1,03	1,03	1,03	0,90	0,90	0,90	1,00	کمشچه	اصفهان
1,20	1,20	1,20	1,20	1,35	1,35	1,35	1,15	گرگاب	اصفهان
1,41	1,36	1,36	1,36	1,55	1,55	1,55	1,31	گلدشت	اصفهان
1,14	1,03	1,03	1,03	0,90	0,90	0,90	1,00	گلشهر	اصفهان
1,85	1,67	1,67	1,67	1,48	1,48	1,48	1,51	نائین	اصفهان
1,54	1,39	1,39	1,39	1,23	1,23	1,23	1,27	ورزنه	اصفهان
1,15	1,11	1,11	1,11	1,26	1,26	1,26	1,06	وزوان	اصفهان
1,54	1,39	1,39	1,39	1,23	1,23	1,23	1,24	ابریشم	اصفهان
1,14	1,03	1,03	1,03	0,90	0,90	0,90	1,00	بادرود	اصفهان
1,24	1,12	1,12	1,12	1,00	1,00	1,00	1,00	بافران	اصفهان
1,40	1,26	1,26	1,26	1,12	1,12	1,12	1,12	بهاران	اصفهان
1,14	1,09	1,09	1,09	1,24	1,24	1,24	1,05	جوزدان	اصفهان
1,24	1,12	1,12	1,12	1,00	1,00	1,00	1,07	چادگان	اصفهان
1,14	1,03	1,03	1,03	0,90	0,90	0,90	1,00	چرمهین	اصفهان
1,24	1,12	1,12	1,12	1,00	1,00	1,00	1,06	خورزوق	اصفهان
1,24	1,12	1,12	1,12	1,00	1,00	1,00	1,08	دستگرد	اصفهان
1,23	1,23	1,23	1,23	1,39	1,39	1,39	1,04	دهاقان	اصفهان
1,24	1,12	1,12	1,12	1,00	1,00	1,00	1,07	دیزیچه	اصفهان
1,14	1,03	1,03	1,03	0,90	0,90	0,90	1,02	زازران	اصفهان
1,14	1,09	1,09	1,09	1,24	1,24	1,24	1,03	عسگران	اصفهان
1,14	1,09	1,09	1,09	1,24	1,24	1,24	1,05	علویچه	اصفهان
1,24	1,12	1,12	1,12	1,00	1,00	1,00	1,06	کرکوند	اصفهان
1,24	1,12	1,12	1,12	1,00	1,00	1,00	1,02	مبارکه	اصفهان
1,26	1,21	1,21	1,21	1,43	1,43	1,43	1,17	منظریه	اصفهان
1,14	1,03	1,03	1,03	0,91	0,91	0,91	1,00	مهاباد	اصفهان
1,54	1,39	1,39	1,39	1,23	1,23	1,23	1,33	اردستان	اصفهان
1,24	1,12	1,12	1,12	1,00	1,00	1,00	1,02	اشترجان	اصفهان
1,24	1,12	1,12	1,12	1,00	1,00	1,00	1,04	چمگردان	اصفهان
1,34	1,29	1,29	1,29	1,38	1,38	1,19	1,15	خوانسار	اصفهان
1,54	1,39	1,39	1,39	1,23	1,23	1,23	1,31	کوهپایه	اصفهان
1,15	1,11	1,11	1,11	1,26	1,26	1,26	1,05	لای بیید	اصفهان




طبقات مصرف خانگی (X) متوسط مصرف ماهانه هر واحد خانگی، S: الگوی مصرف)							غیرخانگی	نام شهر	نام استان / شرکت
$x > 3S$	$2S < x \leq 3S$	$1,5S < x \leq 2S$	$S < x \leq 1,5S$	$10 < x \leq S$	$0 < x \leq 10$	$0 \leq x \leq 0$			
1,14	1,03	1,03	1,03	-0,90	-0,90	-0,90	1,10	اصفهان	مینادشت
1,52	1,44	1,44	1,44	1,68	1,68	1,68	1,34	اصفهان	بهارستان
1,29	1,16	1,16	1,16	1,02	1,02	1,02	1,14	اصفهان	پیربکران
1,41	1,28	1,28	1,28	1,12	1,12	1,12	1,23	اصفهان	حسن آباد
1,89	1,89	1,89	1,89	1,90	1,90	1,90	1,68	اصفهان	خوراسگان
1,48	1,41	1,41	1,41	1,58	1,58	1,58	1,33	اصفهان	زرین شهر
1,24	1,12	1,12	1,12	1,00	1,00	1,00	1,11	اصفهان	طالخنوچه
1,54	1,39	1,39	1,39	1,23	1,23	1,23	1,24	اصفهان	فلاورجان
1,54	1,39	1,39	1,39	1,23	1,23	1,23	1,25	اصفهان	فولادشهر
1,49	1,39	1,35	1,35	1,23	1,23	1,23	1,34	اصفهان	قهدریجان
1,51	1,45	1,45	1,45	1,74	1,74	1,74	1,42	اصفهان	کهریزسنگ
1,37	1,30	1,30	1,30	1,55	1,55	1,55	1,24	اصفهان	گلپایگان
1,53	1,47	1,47	1,47	1,67	1,67	1,67	1,33	اصفهان	نجف آباد
1,41	1,28	1,28	1,28	1,12	1,12	1,12	1,22	اصفهان	نصر آباد
1,41	1,28	1,28	1,28	1,12	1,12	1,12	1,24	اصفهان	نیک آباد
1,14	1,03	1,03	1,03	-0,90	-0,90	-0,90	1,06	اصفهان	اصغر آباد
1,27	1,22	1,22	1,22	1,38	1,38	1,38	1,13	اصفهان	برف انبار
1,23	1,18	1,18	1,18	1,34	1,34	1,34	1,04	اصفهان	حبیب آباد
1,54	1,39	1,39	1,39	1,23	1,23	1,23	1,28	اصفهان	خصینی شهر
1,20	1,20	1,20	1,20	1,36	1,36	1,36	1,12	اصفهان	دولت آباد
1,26	1,20	1,20	1,20	1,43	1,43	1,43	1,15	اصفهان	رضوان شهر
1,20	1,15	1,15	1,15	1,35	1,35	1,35	1,12	اصفهان	سده لتجان
1,53	1,53	1,53	1,53	1,74	1,74	1,74	1,34	اصفهان	شاهین شهر
1,41	1,28	1,28	1,28	1,12	1,12	1,12	1,24	اصفهان	محمد آباد
1,24	1,12	1,12	1,12	1,00	1,00	1,00	1,07	اصفهان	باغبهادران
1,24	1,12	1,12	1,12	1,00	1,00	1,00	1,10	اصفهان	زاینده رود
1,40	1,35	1,35	1,35	1,53	1,53	1,53	1,26	اصفهان	فریدون شهر
1,24	1,12	1,12	1,12	1,00	1,00	1,00	1,12	اصفهان	قهجاورستان
1,24	1,12	1,12	1,12	1,00	1,00	1,00	1,10	اصفهان	ورنامخواست
1,40	1,26	1,26	1,26	1,12	1,12	1,12	1,19	اصفهان	بوئین میاندشت
1,94	1,94	1,94	1,94	2,00	2,00	2,00	1,59	اصفهان	اصفهان



طبقات مصرف خانگی (X: متوسط مصرف ماهانه هر واحد خانگی، S: الگوی مصرف)							غیر خانگی	نام شهر	نام استان / شرکت
$x > 3S$	$2S < x \leq 3S$	$1,5S < x \leq 2S$	$S < x \leq 1,5S$	$1,0 < x \leq S$	$0 < x \leq 1,0$	$0 \leq x \leq 0$			
1,20	1,15	1,10	1,05	1,00	1,00	1,00	1,15	اصفهان	ایمان شهر
1,20	1,15	1,10	1,05	1,00	1,00	1,00	1,15	اصفهان	زیبا شهر
1,40	1,26	1,26	1,26	1,12	1,12	1,12	1,19	اصفهان	کلیشاد وسودرجان
1,15	1,10	1,03	1,03	0,89	0,89	0,89	1,00	اصفهان	سایر شهرها
1,90	1,80	1,80	1,80	2,05	2,05	2,05	1,67	البرز	کرج
1,45	1,35	1,35	1,35	1,55	1,55	1,55	1,27	البرز	اشتهارد
1,40	1,40	1,40	1,40	1,65	1,65	1,65	1,31	البرز	آسارا
1,35	1,20	1,20	1,20	1,10	1,10	1,10	1,20	البرز	تنکمان
1,45	1,35	1,30	1,30	1,18	1,18	1,18	1,28	البرز	چهارباغ
1,40	1,40	1,40	1,40	1,60	1,60	1,60	1,28	البرز	طالقان
1,90	1,90	1,90	1,90	2,30	2,30	2,30	1,72	البرز	فردیس
1,50	1,50	1,50	1,50	1,50	1,50	1,50	1,28	البرز	کمالشهر
1,30	1,25	1,25	1,25	1,10	1,10	1,10	1,26	البرز	کوهسار
1,45	1,45	1,45	1,45	1,65	1,65	1,65	1,47	البرز	گرمدره
1,35	1,25	1,25	1,20	1,07	1,07	1,07	1,19	البرز	گلزار
1,40	1,35	1,35	1,35	1,40	1,40	1,40	1,27	البرز	ماه‌دشت
1,50	1,50	1,50	1,50	1,50	1,50	1,50	1,37	البرز	محمد شهر
1,50	1,40	1,40	1,40	1,40	1,40	1,40	1,28	البرز	مشکین دشت
1,40	1,40	1,40	1,40	1,60	1,60	1,60	1,27	البرز	مهستان
1,60	1,50	1,50	1,50	1,70	1,70	1,70	1,39	البرز	نظرآباد
1,45	1,35	1,35	1,35	1,55	1,55	1,55	1,27	البرز	هشتگرد
1,30	1,25	1,20	1,20	1,07	1,07	1,07	1,15	البرز	سایر شهرها
1,85	1,75	1,70	1,70	1,34	1,34	1,34	1,53	ایلام	ایلام
1,25	1,15	1,15	1,15	1,05	1,05	1,05	1,05	ایلام	ایوان
1,15	1,10	1,05	1,05	1,00	1,00	1,00	1,03	ایلام	آبدانان
1,10	1,05	1,00	1,00	0,94	0,94	0,94	1,00	ایلام	آسمان آباد
1,15	1,10	1,05	1,05	1,00	1,00	1,00	1,08	ایلام	بدره
1,15	1,10	1,05	1,05	1,00	1,00	1,00	1,05	ایلام	پهله
1,15	1,10	1,05	1,05	1,00	1,00	1,00	1,07	ایلام	توحید
1,10	1,05	1,00	1,00	0,94	0,94	0,94	1,02	ایلام	چوار
1,25	1,15	1,15	1,15	1,05	1,05	1,05	1,04	ایلام	دره شهر




طبقات مصرف خانگی (X: متوسط مصرف ماهانه هر واحد خانگی، S: الگوی مصرف)							غیر خانگی	نام شهر	نام استان / شرکت
$x > 3S$	$2S < x \leq 3S$	$1,5S < x \leq 2S$	$S < x \leq 1,5S$	$10 < x \leq S$	$0 < x \leq 10$	$0 \leq x \leq 0$			
1,25	1,15	1,15	1,15	1,05	1,05	1,05	1,06	دهلران	ایلام
1,15	1,10	1,05	1,05	1,00	1,00	1,00	1,05	زرنه	ایلام
1,25	1,15	1,15	1,15	1,05	1,05	1,05	1,05	سرابله	ایلام
1,15	1,10	1,05	1,05	1,00	1,00	1,00	1,12	صالح آباد	ایلام
1,15	1,10	1,05	1,05	1,00	1,00	1,00	1,06	لومار	ایلام
1,10	1,05	1,00	1,00	0,94	0,94	0,94	1,00	ملکشاهی	ایلام
1,25	1,15	1,15	1,15	1,05	1,05	1,05	1,05	مهران	ایلام
1,10	1,05	1,00	1,00	0,94	0,94	0,94	1,02	مورموری	ایلام
1,15	1,10	1,05	1,05	1,00	1,00	1,00	1,07	موسیان	ایلام
1,15	1,10	1,05	1,05	1,00	1,00	1,00	1,08	میمه	ایلام
1,10	1,05	1,00	1,00	0,90	0,90	0,90	1,00	سایر شهرها	ایلام
1,50	1,50	1,50	1,50	1,70	1,70	1,70	1,44	اسکو	آذربایجان شرقی
1,40	1,35	1,35	1,45	1,60	1,60	1,60	1,32	اهر	آذربایجان شرقی
1,75	1,70	1,70	1,70	1,90	1,90	1,90	1,60	ایلخچی	آذربایجان شرقی
1,30	1,25	1,25	1,25	1,40	1,40	1,40	1,21	آبش احمد	آذربایجان شرقی
1,35	1,25	1,20	1,20	1,05	1,05	1,05	1,24	آچاچی	آذربایجان شرقی
1,75	1,70	1,70	1,70	1,92	1,92	1,92	1,64	آذرشهر	آذربایجان شرقی
1,40	1,35	1,35	1,35	1,50	1,50	1,50	1,35	آرباطان	آذربایجان شرقی
1,25	1,25	1,20	1,10	1,25	1,25	1,25	1,25	آقکند	آذربایجان شرقی
1,40	1,35	1,35	1,35	1,55	1,55	1,55	1,50	باسمنج	آذربایجان شرقی
1,40	1,40	1,40	1,50	1,70	1,70	1,70	1,28	بخشایش	آذربایجان شرقی
1,40	1,40	1,40	1,50	1,70	1,70	1,70	1,29	بستان اباد	آذربایجان شرقی
1,75	1,75	1,75	1,85	2,10	2,10	2,10	1,60	بناب	آذربایجان شرقی
1,30	1,25	1,25	1,25	1,40	1,40	1,40	1,23	بناب مرند	آذربایجان شرقی
2,05	2,05	2,05	2,15	2,00	2,00	2,00	1,74	تبریز	آذربایجان شرقی
1,35	1,35	1,35	1,35	1,50	1,50	1,50	1,34	ترک	آذربایجان شرقی
1,35	1,35	1,35	1,35	1,50	1,50	1,50	1,27	ترکمنچای	آذربایجان شرقی
1,45	1,35	1,30	1,30	1,15	1,15	1,15	1,37	تسوج	آذربایجان شرقی
1,45	1,25	1,20	1,20	1,05	1,05	1,05	1,22	تیکمه داش	آذربایجان شرقی
1,30	1,30	1,30	1,40	1,60	1,60	1,60	1,27	تیمورلو	آذربایجان شرقی
1,50	1,50	1,50	1,65	1,85	1,85	1,85	1,39	جلفا	آذربایجان شرقی




Handwritten signature and scribbles at the bottom left of the page.


طبقات مصرف خانگی (X) متوسط مصرف ماهانه هر واحد خانگی، S: الگوی مصرف)							غیر خانگی	نام شهر	نام استان / شرکت
$x > 3S$	$2S < x \leq 3S$	$1,5S < x \leq 2S$	$S < x \leq 1,5S$	$1,0 < x \leq S$	$0 < x \leq 1,0$	$0 \leq x \leq 0$			
1,35	1,35	1,35	1,35	1,50	1,50	1,50	1,26	خاروانا	آذربایجان شرقی
1,30	1,25	1,25	1,25	1,40	1,40	1,40	1,26	خامنه	آذربایجان شرقی
1,35	1,25	1,20	1,20	1,05	1,05	1,05	1,19	خداجو	آذربایجان شرقی
1,70	1,70	1,70	1,70	1,93	1,93	1,93	1,59	خسروشاه	آذربایجان شرقی
1,45	1,45	1,45	1,50	1,70	1,70	1,70	1,35	خمارلو	آذربایجان شرقی
1,30	1,25	1,25	1,25	1,40	1,40	1,40	1,29	خواجه	آذربایجان شرقی
1,30	1,20	1,20	1,20	1,40	1,40	1,40	1,22	دوزدوزان	آذربایجان شرقی
1,35	1,30	1,30	1,30	1,50	1,50	1,50	1,25	زرندق	آذربایجان شرقی
1,30	1,25	1,25	1,25	1,40	1,40	1,40	1,33	زنوز	آذربایجان شرقی
1,40	1,40	1,40	1,40	1,60	1,60	1,60	1,29	سراب	آذربایجان شرقی
1,70	1,65	1,65	1,65	1,80	1,80	1,80	1,65	سردرود	آذربایجان شرقی
1,40	1,40	1,40	1,40	1,65	1,65	1,65	1,34	سهند	آذربایجان شرقی
1,35	1,25	1,20	1,20	1,05	1,05	1,05	1,23	سیس	آذربایجان شرقی
1,30	1,25	1,25	1,25	1,40	1,40	1,40	1,20	سیه رود	آذربایجان شرقی
1,55	1,45	1,45	1,45	1,70	1,70	1,70	1,48	شبستر	آذربایجان شرقی
1,35	1,30	1,30	1,30	1,50	1,50	1,50	1,27	شربیان	آذربایجان شرقی
1,75	1,65	1,55	1,55	1,35	1,35	1,35	1,66	شرفخانه	آذربایجان شرقی
1,60	1,50	1,40	1,40	1,25	1,25	1,25	1,55	شند آباد	آذربایجان شرقی
1,40	1,35	1,35	1,35	1,40	1,40	1,40	1,41	صوفیان	آذربایجان شرقی
1,75	1,75	1,75	1,90	2,00	2,00	2,00	1,72	عجبشیر	آذربایجان شرقی
1,45	1,35	1,30	1,30	1,15	1,15	1,15	1,34	قره آغاج	آذربایجان شرقی
1,30	1,25	1,25	1,25	1,40	1,40	1,40	1,31	کشکسرای	آذربایجان شرقی
1,35	1,25	1,20	1,20	1,05	1,05	1,05	1,03	کلوانق	آذربایجان شرقی
1,40	1,40	1,40	1,40	1,60	1,60	1,60	1,39	کلیبر	آذربایجان شرقی
1,35	1,25	1,20	1,20	1,05	1,05	1,05	1,29	کوزه کنان	آذربایجان شرقی
1,65	1,65	1,65	1,65	1,85	1,85	1,85	1,73	گوگان	آذربایجان شرقی
1,34	1,27	1,20	1,20	1,35	1,35	1,35	1,28	لیلان	آذربایجان شرقی
1,30	1,25	1,25	1,25	1,40	1,40	1,40	1,33	مبارک شهر	آذربایجان شرقی
1,70	1,70	1,70	1,70	1,90	1,90	1,90	1,58	مراغه	آذربایجان شرقی
1,65	1,60	1,60	1,60	1,75	1,75	1,75	1,61	مرند	آذربایجان شرقی
1,50	1,50	1,50	1,50	1,70	1,70	1,70	1,38	ملکان	آذربایجان شرقی



طبقات مصرف خانگی (X: متوسط مصرف ماهانه هر واحد خانگی، S: الگوی مصرف)							غیرخانگی	نام شهر	نام استان / شرکت
$x > 2S$	$2S < x \leq 2S$	$1,5S < x \leq 2S$	$S < x \leq 1,5S$	$1,0 < x \leq S$	$0 < x \leq 1,0$	$0 \leq x \leq 0$			
1,40	1,35	1,35	1,35	1,60	1,60	1,60	1,40	ممقان	آذربایجان شرقی
1,45	1,35	1,30	1,30	1,15	1,15	1,15	1,31	مهربان	آذربایجان شرقی
1,55	1,65	1,65	1,75	2,00	2,00	2,00	1,43	میانه	آذربایجان شرقی
1,35	1,25	1,20	1,20	1,05	1,05	1,05	1,15	نظر کهریز	آذربایجان شرقی
1,50	1,50	1,50	1,70	1,80	1,80	1,80	1,43	هادیشهر	آذربایجان شرقی
1,45	1,40	1,40	1,45	1,70	1,70	1,70	1,33	هریس	آذربایجان شرقی
1,45	1,35	1,30	1,30	1,15	1,15	1,15	1,30	هشتروند	آذربایجان شرقی
1,35	1,25	1,20	1,20	1,05	1,05	1,05	1,22	هوراند	آذربایجان شرقی
1,35	1,25	1,20	1,20	1,05	1,05	1,05	1,24	وایقان	آذربایجان شرقی
1,45	1,40	1,40	1,45	1,70	1,70	1,70	1,39	ورزقان	آذربایجان شرقی
1,30	1,25	1,25	1,25	1,40	1,40	1,40	1,21	یامچی	آذربایجان شرقی
1,25	1,20	1,15	1,15	1,03	1,03	1,03	1,10	سایر شهرها	آذربایجان شرقی
1,78	1,62	1,62	1,62	1,30	1,30	1,30	1,49	ارومیه	آذربایجان غربی
1,22	1,13	1,13	1,13	1,30	1,30	1,30	1,11	اشنویه	آذربایجان غربی
1,14	1,04	1,04	1,04	0,90	0,90	0,90	1,00	ایواوغلی	آذربایجان غربی
1,13	1,06	1,06	1,06	1,20	1,20	1,20	1,07	آواجیق	آذربایجان غربی
1,19	1,09	1,09	1,09	0,94	0,94	0,94	1,67	باروق	آذربایجان غربی
1,12	1,06	1,06	1,06	1,20	1,20	1,20	1,09	بازرگان	آذربایجان غربی
1,19	1,09	1,09	1,09	0,94	0,94	0,94	1,15	بکناش	آذربایجان غربی
1,34	1,25	1,25	1,25	1,30	1,30	1,30	1,16	یوکان	آذربایجان غربی
1,08	1,00	1,00	1,00	1,15	1,15	1,15	1,03	پلدشت	آذربایجان غربی
1,30	1,18	1,18	1,18	1,03	1,03	1,03	1,06	پیرانشهر	آذربایجان غربی
1,19	1,09	1,09	1,09	0,94	0,94	0,94	1,05	تازه شهر	آذربایجان غربی
1,20	1,10	1,10	1,10	0,94	0,94	0,94	1,70	تخت سلیمان	آذربایجان غربی
1,28	1,17	1,17	1,17	1,30	1,30	1,30	1,25	تکاب	آذربایجان غربی
1,22	1,13	1,13	1,13	1,30	1,30	1,30	1,11	چالدران	آذربایجان غربی
1,30	1,18	1,18	1,18	1,03	1,03	1,03	1,33	چابهار	آذربایجان غربی
1,19	1,09	1,09	1,09	0,94	0,94	0,94	1,04	چهاربرج	آذربایجان غربی
1,19	1,09	1,09	1,09	0,94	0,94	0,94	1,00	حاجیلار	آذربایجان غربی
1,16	1,06	1,06	1,06	0,90	0,90	0,90	1,04	خلیفان	آذربایجان غربی
1,44	1,31	1,31	1,31	1,10	1,10	1,10	1,17	خوی	آذربایجان غربی



طبقات مصرف خانگی (X: متوسط مصرف ماهانه هر واحد خانگی، S: الگوی مصرف)							غیر خانگی	نام شهر	نام استان / شرکت
$x > 3S$	$2S < x \leq 3S$	$1,5S < x \leq 2S$	$S < x \leq 1,5S$	$1,0 < x \leq S$	$0 < x \leq 1,0$	$x \leq 0$			
1,08	1,02	1,02	1,02	1,21	1,21	1,21	1,44	دیزج دیز	آذربایجان غربی
1,32	1,32	1,46	1,75	1,30	1,30	1,30	1,21	ربط	آذربایجان غربی
1,20	1,10	1,10	1,10	0,94	0,94	0,94	1,08	زرآباد	آذربایجان غربی
1,30	1,18	1,18	1,18	1,03	1,03	1,03	1,05	سردشت	آذربایجان غربی
1,19	1,09	1,09	1,09	0,94	0,94	0,94	1,04	سرو	آذربایجان غربی
1,30	1,18	1,18	1,18	1,03	1,03	1,03	1,08	سلماس	آذربایجان غربی
1,12	1,05	1,05	1,05	1,20	1,20	1,20	1,07	سیلوانا	آذربایجان غربی
1,19	1,09	1,09	1,09	0,94	0,94	0,94	1,05	سیمینه	آذربایجان غربی
1,30	1,18	1,18	1,18	1,03	1,03	1,03	1,11	شاهین دژ	آذربایجان غربی
1,07	1,00	1,00	1,00	1,20	1,20	1,20	1,02	شوط	آذربایجان غربی
1,19	1,09	1,09	1,09	0,94	0,94	0,94	1,09	فیروزی	آذربایجان غربی
1,14	1,04	1,04	1,04	0,90	0,90	0,90	1,00	قطور	آذربایجان غربی
1,19	1,09	1,09	1,09	0,94	0,94	0,94	1,06	قوشچی	آذربایجان غربی
1,19	1,09	1,09	1,09	0,94	0,94	0,94	1,04	کشاوری	آذربایجان غربی
1,44	1,31	1,31	1,31	1,00	1,00	1,00	1,07	گوگ تپه	آذربایجان غربی
1,19	1,09	1,09	1,09	0,94	0,94	0,94	1,06	لاجان	آذربایجان غربی
1,30	1,18	1,18	1,18	1,03	1,03	1,03	1,12	ماکو	آذربایجان غربی
1,12	1,04	1,04	1,04	1,20	1,20	1,20	1,11	محمدیار	آذربایجان غربی
1,19	1,09	1,09	1,09	0,94	0,94	0,94	1,39	محمودآباد	آذربایجان غربی
1,14	1,04	1,04	1,04	0,90	0,90	0,90	1,00	مرگن	آذربایجان غربی
1,44	1,31	1,31	1,31	1,14	1,14	1,14	1,17	مه‌باد	آذربایجان غربی
1,37	1,28	1,28	1,28	1,40	1,40	1,40	1,20	میاندوآب	آذربایجان غربی
1,12	1,05	1,05	1,05	1,19	1,19	1,19	1,11	میرآباد	آذربایجان غربی
1,14	1,04	1,04	1,04	0,90	0,90	0,90	1,02	نازک علیا	آذربایجان غربی
1,12	1,04	1,04	1,04	1,20	1,20	1,20	1,04	نالوس	آذربایجان غربی
1,30	1,18	1,18	1,18	1,03	1,03	1,03	1,05	نقده	آذربایجان غربی
1,19	1,09	1,09	1,09	0,94	0,94	0,94	1,00	نلاس	آذربایجان غربی
1,19	1,09	1,09	1,09	0,94	0,94	0,94	1,05	نوشین شهر	آذربایجان غربی
1,14	1,04	1,04	1,04	0,90	0,90	0,90	1,00	یولاغلی	آذربایجان غربی
1,10	1,05	1,00	1,00	0,90	0,90	0,90	1,00	سایر شهرها	آذربایجان غربی
1,10	1,10	1,10	1,10	1,10	1,10	1,10	1,06	امام حسن	بوشهر




طبقات مصرف خانگی (X: متوسط مصرف ماهانه هر واحد خانگی، S: الگوی مصرف)							غیرخانگی	نام شهر	نام استان / شرکت
$x > 3S$	$2S < x \leq 3S$	$1.5S < x \leq 2S$	$S < x \leq 1.5S$	$1.0 < x \leq S$	$0 < x \leq 1.0$	$0 \leq x \leq 0$			
1,15	1,07	1,07	1,07	0,92	0,92	0,92	1,17	انارستان	بوشهر
1,15	1,15	1,15	1,15	1,35	1,35	1,35	1,07	اهرم	بوشهر
1,10	1,10	1,10	1,10	1,25	1,25	0,92	1,05	آباد	بوشهر
1,20	1,07	1,07	1,07	0,92	0,92	0,92	1,06	آپیشش	بوشهر
1,20	1,07	1,07	1,07	0,92	0,92	0,92	1,04	آبدان	بوشهر
1,20	1,20	1,20	1,20	1,35	1,35	1,00	1,16	برازجان	بوشهر
1,20	1,07	1,07	1,07	0,92	0,92	0,92	1,06	بردخون	بوشهر
1,20	1,07	1,07	1,07	0,92	0,92	0,92	1,09	بوشکان	بوشهر
2,00	1,85	1,85	1,85	1,35	1,35	1,35	1,79	بوشهر	بوشهر
1,20	1,07	1,07	1,07	0,92	0,92	0,92	1,10	بیدخون	بوشهر
1,20	1,07	1,07	1,07	0,92	0,92	0,92	1,07	تنگ ارم	بوشهر
1,20	1,07	1,07	1,07	0,92	0,92	0,92	1,02	جم	بوشهر
1,20	1,07	1,07	1,07	0,92	0,92	0,92	1,10	چاه مبارک	بوشهر
1,20	1,07	1,07	1,07	0,92	0,92	0,92	1,08	چغادک	بوشهر
1,20	1,07	1,07	1,07	0,92	0,92	0,92	1,10	خورموج	بوشهر
1,20	1,07	1,07	1,07	0,92	0,92	0,92	1,07	دالکی	بوشهر
1,20	1,07	1,07	1,07	0,92	0,92	0,92	1,05	دلوار	بوشهر
1,20	1,07	1,07	1,07	0,92	0,92	0,92	1,07	دیر	بوشهر
1,20	1,20	1,20	1,20	1,35	1,35	1,00	1,25	دیلیم	بوشهر
1,20	1,07	1,07	1,07	0,92	0,92	0,92	1,11	ریز	بوشهر
1,20	1,07	1,07	1,07	0,92	0,92	0,92	1,06	ریگ	بوشهر
1,20	1,07	1,07	1,07	0,92	0,92	0,92	1,10	سعد آباد	بوشهر
1,20	1,07	1,07	1,07	0,92	0,92	0,92	1,08	سیراف	بوشهر
1,20	1,07	1,07	1,07	0,92	0,92	0,92	1,07	شبانکاره	بوشهر
1,20	1,07	1,07	1,07	0,92	0,92	0,92	1,08	شنبه	بوشهر
1,20	1,07	1,07	1,07	0,92	0,92	0,92	1,17	عالی شهر	بوشهر
1,20	1,07	1,07	1,07	0,92	0,92	0,92	1,09	عسلویه	بوشهر
1,20	1,07	1,07	1,07	0,92	0,92	0,92	1,08	کاکي	بوشهر
1,20	1,07	1,07	1,07	0,92	0,92	0,92	1,05	کلمه	بوشهر
1,20	1,07	1,07	1,07	0,92	0,92	0,92	1,10	کنگان	بوشهر
2,00	1,90	1,90	1,90	1,35	1,35	1,35	1,84	گناوه	بوشهر

طبقات مصرف خانگی (X: متوسط مصرف ماهانه هر واحد خانگی، S: الگوی مصرف)							غیر خانگی	نام شهر	نام استان / شرکت
$x > 3S$	$2S < x \leq 3S$	$1.5S < x \leq 2S$	$S < x \leq 1.5S$	$1.0 < x \leq S$	$0 < x \leq 1.0$	$0 \leq x \leq 0$			
1,20	1,07	1,07	1,07	0,92	0,92	0,92	1,10	نخل تقی	بوشهر
1,20	1,07	1,07	1,07	0,92	0,92	0,92	1,06	وحدتیه	بوشهر
1,15	1,10	1,05	1,05	0,92	0,92	0,92	1,00	سایر شهرها	بوشهر
1,50	1,40	1,40	1,40	1,70	1,70	1,70	1,48	ارجمند	تهران
1,70	1,65	1,65	1,65	1,70	1,70	1,40	1,53	اسلامشهر	تهران
1,60	1,60	1,60	1,70	1,90	1,90	1,90	1,58	اندیشه	تهران
1,40	1,35	1,35	1,35	1,50	1,50	1,50	1,52	آب سرد	تهران
1,40	1,40	1,40	1,40	1,60	1,60	1,60	1,44	آبعلی	تهران
1,60	1,70	1,70	1,70	1,90	1,90	1,90	1,51	باغستان	تهران
1,45	1,35	1,35	1,35	1,50	1,50	1,50	1,38	باقرشهر	تهران
1,40	1,40	1,40	1,40	1,60	1,60	1,60	1,56	بومهن	تهران
1,60	1,60	1,60	1,60	1,65	1,65	1,65	1,90	پاکدشت	تهران
1,45	1,45	1,45	1,45	1,70	1,70	1,70	1,35	پردیس	تهران
1,60	1,55	1,55	1,55	1,55	1,55	1,55	1,31	پرند	تهران
1,55	1,50	1,45	1,45	1,25	1,25	1,25	1,63	پیشوا	تهران
2,55	2,45	2,55	2,75	3,00	3,00	3,00	2,29	تهران	تهران
1,45	1,35	1,35	1,35	1,20	1,20	1,20	1,45	جواد آباد	تهران
1,45	1,45	1,45	1,45	1,45	1,45	1,45	1,31	چهار دانگه	تهران
1,40	1,35	1,35	1,35	1,45	1,45	1,45	1,41	حسن آباد	تهران
1,45	1,45	1,45	1,50	1,70	1,70	1,70	1,53	دماوند	تهران
1,55	1,55	1,55	1,55	1,45	1,45	1,45	1,38	رباط کریم	تهران
1,50	1,35	1,35	1,35	1,20	1,20	1,20	1,37	رودبار قصران	تهران
1,45	1,40	1,40	1,40	1,70	1,70	1,70	1,62	رودهن	تهران
1,50	1,50	1,50	1,50	1,70	1,70	1,70	1,32	شاهدشهر	تهران
1,60	1,60	1,60	1,60	1,40	1,40	1,40	1,55	شریف آباد	تهران
1,40	1,35	1,35	1,35	1,45	1,45	1,45	1,62	شمشک	تهران
1,60	1,60	1,60	1,70	1,90	1,90	2,25	1,56	شهر قدس	تهران
1,65	1,65	1,65	1,65	1,90	1,90	2,25	1,56	شهریار	تهران
1,40	1,35	1,30	1,30	1,18	1,18	1,18	1,20	صالحیه	تهران
1,55	1,55	1,55	1,65	1,85	1,85	1,85	1,34	صباشهر	تهران
1,50	1,50	1,50	1,60	1,85	1,85	1,85	1,24	صفادشت	تهران



طبقات مصرف خانگی (X: متوسط مصرف ماهانه هر واحد خانگی، S: الگوی مصرف)							غیر خانگی	نام شهر	نام استان / شرکت
$x > 3S$	$2S < x \leq 3S$	$1.5S < x \leq 2S$	$S < x \leq 1.5S$	$1.0 < x \leq S$	$0 < x \leq 1.0$	$0 \leq x \leq 0$			
1.50	1.50	1.50	1.60	1.85	1.85	1.85	1.41	فردوسیه	تهران
1.55	1.55	1.55	1.55	1.65	1.65	1.30	1.53	فرون آباد	تهران
1.45	1.30	1.30	1.30	1.15	1.15	1.15	1.40	فیروزکوه	تهران
1.65	1.65	1.65	1.65	1.65	1.65	1.65	1.87	قرچک	تهران
1.40	1.35	1.35	1.35	1.40	1.40	1.40	1.31	کهریزک	تهران
1.40	1.40	1.40	1.40	1.70	1.70	1.70	1.51	کیلان	تهران
1.60	1.60	1.50	1.50	1.70	1.70	1.30	1.51	گلستان	تهران
1.45	1.45	1.45	1.45	1.70	1.70	1.70	1.42	لواسان	تهران
1.65	1.65	1.65	1.70	1.90	1.90	2.25	1.56	ملارد	تهران
1.65	1.65	1.65	1.65	1.75	1.75	1.30	1.66	نسیم شهر	تهران
1.50	1.50	1.50	1.50	1.70	1.70	2.00	1.32	نصیر شهر	تهران
1.50	1.50	1.50	1.65	1.90	1.90	2.25	1.27	وحیدیه	تهران
1.60	1.50	1.45	1.45	1.30	1.30	1.30	1.68	ورامین	تهران
1.30	1.25	1.20	1.20	1.07	1.07	1.07	1.20	سایر شهرها	تهران
1.12	1.12	1.12	1.12	1.00	1.00	1.00	1.09	اردل	چهارمحال و بختیاری
1.03	1.03	1.03	1.03	0.92	0.92	0.92	1.06	آلونی	چهارمحال و بختیاری
1.19	1.10	1.10	1.04	0.95	0.95	1.00	1.04	باباحیدر	چهارمحال و بختیاری
1.19	1.10	1.10	1.04	0.95	0.95	1.00	1.03	بازفت	چهارمحال و بختیاری
1.12	1.12	1.12	1.12	1.00	1.00	1.00	1.04	بروجن و نقنه	چهارمحال و بختیاری
1.12	1.12	1.12	1.12	1.00	1.00	1.00	1.09	بلداجی	چهارمحال و بختیاری
1.12	1.12	1.12	1.12	1.00	1.00	1.00	1.11	بن	چهارمحال و بختیاری
1.19	1.10	1.10	1.04	0.95	0.95	1.00	1.02	پردنجان	چهارمحال و بختیاری
1.12	1.12	1.12	1.12	1.00	1.00	1.00	1.04	جونقان	چهارمحال و بختیاری
1.19	1.10	1.10	1.04	0.95	0.95	1.00	1.03	چلگرد	چهارمحال و بختیاری
1.19	1.10	1.10	1.04	0.95	0.95	1.00	1.02	چلیچه	چهارمحال و بختیاری
1.03	1.03	1.03	1.03	0.92	0.92	0.92	1.02	دستنا	چهارمحال و بختیاری
1.03	1.03	1.03	1.03	0.92	0.92	0.92	1.05	دشتک	چهارمحال و بختیاری
1.12	1.12	1.12	1.12	1.00	1.00	1.00	1.07	سامان	چهارمحال و بختیاری



طبقات مصرف خانگی (X: متوسط مصرف ماهانه هر واحد خانگی، S: الگوی مصرف)							غیر خانگی	نام شهر	نام استان / شرکت
$x > 2S$	$2S < x \leq 2S$	$1,5S < x \leq 2S$	$S < x \leq 1,5S$	$1,0 < x \leq S$	$0 < x \leq 1,0$	$0 \leq x \leq 0$			
1,19	1,10	1,10	1,04	0,95	0,95	1,00	1,04	سرخون	چهارمحال و بختیاری
1,19	1,10	1,10	1,04	0,95	0,95	1,00	1,00	سردشت	چهارمحال و بختیاری
1,03	1,03	1,03	1,03	0,92	0,92	0,92	1,02	سفیددشت	چهارمحال و بختیاری
1,03	1,03	1,03	1,03	0,92	0,92	0,92	1,05	سودجان	چهارمحال و بختیاری
1,03	1,03	1,03	1,03	0,92	0,92	0,92	1,06	سورسجان	چهارمحال و بختیاری
1,03	1,03	1,03	1,03	0,92	0,92	0,92	1,05	شلمزار	چهارمحال و بختیاری
1,57	1,57	1,57	1,57	1,30	1,30	1,30	1,47	شهرکرد	چهارمحال و بختیاری
1,19	1,10	1,10	1,04	0,95	0,95	1,00	1,02	صمصامی	چهارمحال و بختیاری
1,12	1,12	1,12	1,12	1,00	1,00	1,00	1,14	طاقانک	چهارمحال و بختیاری
1,12	1,12	1,12	1,12	1,00	1,00	1,00	1,05	فارسان	چهارمحال و بختیاری
1,12	1,12	1,12	1,12	1,00	1,00	1,00	1,12	فرادنبه	چهارمحال و بختیاری
1,12	1,12	1,12	1,12	1,00	1,00	1,00	1,06	فرخشهر	چهارمحال و بختیاری
1,19	1,10	1,10	1,04	0,95	0,95	1,00	1,04	فیلب آباد	چهارمحال و بختیاری
1,19	1,10	1,10	1,04	0,95	0,95	1,00	1,07	کاج	چهارمحال و بختیاری
1,12	1,12	1,12	1,12	1,00	1,00	1,00	1,07	کیان	چهارمحال و بختیاری
1,12	1,12	1,12	1,12	1,00	1,00	1,00	1,07	گندمان	چهارمحال و بختیاری
1,03	1,03	1,03	1,03	0,92	0,92	0,92	1,05	گهرو	چهارمحال و بختیاری
1,29	1,20	1,20	1,13	1,04	1,04	1,04	1,15	گوجان	چهارمحال و بختیاری
1,12	1,12	1,12	1,12	1,00	1,00	1,00	1,06	لردگان	چهارمحال و بختیاری
1,03	1,03	1,03	1,03	0,92	0,92	0,92	1,04	مال خلیفه	چهارمحال و بختیاری
1,19	1,10	1,10	1,04	0,95	0,95	1,00	1,06	منج	چهارمحال و بختیاری
1,03	1,03	1,03	1,03	0,92	0,92	0,92	1,05	ناغان	چهارمحال و بختیاری
1,03	1,03	1,03	1,03	0,92	0,92	0,92	1,06	نافج	چهارمحال و بختیاری
1,19	1,10	1,10	1,04	0,95	0,95	1,00	1,03	هارونی	چهارمحال و بختیاری
1,12	1,12	1,12	1,12	1,00	1,00	1,00	1,06	هفشجان	چهارمحال و بختیاری
1,19	1,10	1,10	1,04	0,95	0,95	1,00	1,05	هوره	چهارمحال و بختیاری


طبقات مصرف خانگی (X: متوسط مصرف ماهانه هر واحد خانگی، S: الگوی مصرف)							غیر خانگی	نام شهر	نام استان / شرکت
$x > 2S$	$2S < x \leq 2S$	$1.5S < x \leq 2S$	$S < x \leq 1.5S$	$1.0 < x \leq S$	$0 < x \leq 1.0$	$0 \leq x \leq 0$			
									بختیاری
1,19	1,10	1,10	1,04	0,95	0,95	1,00	1,05	وردنجان	چهارمحال و بختیاری
1,19	1,10	1,10	1,04	0,95	0,95	1,00	1,03	یانچشمه	چهارمحال و بختیاری
1,03	1,03	1,03	1,03	0,92	0,92	0,92	1,00	سایر شهرها	چهارمحال و بختیاری
1,17	1,05	1,05	1,05	0,90	0,90	0,90	1,00	ارسک	خراسان جنوبی
1,07	1,00	1,00	1,00	0,93	0,93	1,00	1,02	اسدیه	خراسان جنوبی
1,17	1,05	1,05	1,05	0,90	0,90	0,90	1,04	اسفدن	خراسان جنوبی
1,16	1,08	1,08	1,08	1,00	1,00	1,00	1,10	اسلامیه	خراسان جنوبی
1,17	1,05	1,05	1,05	0,90	0,90	0,90	1,00	آبیز	خراسان جنوبی
1,17	1,05	1,05	1,05	0,90	0,90	0,90	1,03	آرین شهر	خراسان جنوبی
1,07	1,00	1,00	1,00	0,92	0,92	1,00	1,03	آیسک	خراسان جنوبی
1,17	1,05	1,05	1,05	0,90	0,90	0,90	1,03	باغستان علیا	خراسان جنوبی
1,07	1,00	1,00	1,00	0,95	0,95	1,00	1,03	بشروه	خراسان جنوبی
1,64	1,53	1,53	1,53	1,53	1,53	1,53	1,50	بیرجند	خراسان جنوبی
1,17	1,05	1,05	1,05	0,90	0,90	0,90	1,07	حاجی آباد	خراسان جنوبی
1,17	1,05	1,05	1,05	0,90	0,90	0,90	1,02	خضری	خراسان جنوبی
1,07	1,00	1,00	1,00	0,92	0,92	1,00	1,03	خوسف	خراسان جنوبی
1,17	1,05	1,05	1,05	0,90	0,90	0,90	1,03	درج	خراسان جنوبی
1,07	1,00	1,00	1,00	0,92	0,92	1,00	1,05	دیپوک	خراسان جنوبی
1,07	1,00	1,00	1,00	0,93	0,93	1,00	1,00	زهان	خراسان جنوبی
1,07	1,00	1,00	1,00	0,92	0,92	1,00	1,03	سرایان	خراسان جنوبی
1,16	1,08	1,08	1,08	1,00	1,00	1,00	1,11	سربیشه	خراسان جنوبی
1,07	1,00	1,00	1,00	0,92	0,92	1,00	1,03	سه قلعه	خراسان جنوبی
1,17	1,05	1,05	1,05	0,90	0,90	0,90	1,00	شوسف	خراسان جنوبی
1,21	1,13	1,13	1,13	1,00	1,00	1,00	1,17	طبس	خراسان جنوبی
1,07	1,00	1,00	1,00	0,93	0,93	1,00	1,02	طبس مسینا	خراسان جنوبی
1,09	1,00	1,00	1,00	0,94	0,94	1,00	1,06	عشق آباد	خراسان جنوبی
1,16	1,09	1,09	1,09	1,06	1,06	1,06	1,11	فردوس	خراسان جنوبی
1,16	1,08	1,08	1,08	1,02	1,02	1,02	1,14	قاین	خراسان جنوبی
1,17	1,05	1,05	1,05	0,90	0,90	0,90	1,03	قهبستان	خراسان جنوبی



طبقات مصرف خانگی (x: متوسط مصرف ماهانه هر واحد خانگی، S: الگوی مصرف)							غیر خانگی	نام شهر	نام استان / شرکت
$x > 3S$	$2S < x \leq 3S$	$1,5S < x \leq 2S$	$S < x \leq 1,5S$	$1,0 < x \leq S$	$0 < x \leq 1,0$	$0 \leq x \leq 0$			
1,07	1,00	1,00	1,00	0,93	0,93	1,00	1,04	گزیک	خراسان جنوبی
1,17	1,05	1,05	1,05	0,90	0,90	0,90	1,03	مازان	خراسان جنوبی
1,06	1,00	1,00	1,00	0,92	0,92	1,00	1,04	مود	خراسان جنوبی
1,07	1,00	1,00	1,00	1,07	1,07	1,07	1,03	تهپندان	خراسان جنوبی
1,17	1,05	1,05	1,05	0,90	0,90	0,90	1,03	نیمیلوک	خراسان جنوبی
1,05	1,05	1,05	1,05	0,90	0,90	0,90	1,00	سایر شهرها	خراسان جنوبی
1,21	1,08	1,08	1,08	0,93	0,93	0,93	1,02	احمدآبادصولت	خراسان رضوی
1,32	1,32	1,32	1,45	1,65	1,65	1,65	1,02	اسحاق آباد	خراسان رضوی
1,14	1,14	1,14	1,25	1,40	1,40	1,40	1,02	الماجق	خراسان رضوی
1,14	1,14	1,14	1,24	1,30	1,30	1,30	1,02	انابد	خراسان رضوی
1,13	1,13	1,13	1,13	1,30	1,30	1,30	1,02	باجگیران	خراسان رضوی
1,32	1,32	1,32	1,32	1,30	1,30	1,30	1,02	باخرز	خراسان رضوی
1,21	1,08	1,08	1,08	0,93	0,93	0,93	1,02	بار	خراسان رضوی
1,22	1,22	1,22	1,22	1,30	1,30	1,30	1,12	بایگ	خراسان رضوی
1,65	1,65	1,65	1,65	1,85	1,85	1,85	1,34	بجستان	خراسان رضوی
1,37	1,37	1,37	1,45	1,65	1,65	1,65	1,12	بردسکن	خراسان رضوی
1,24	1,24	1,24	1,24	1,30	1,30	1,30	1,02	بیدخت	خراسان رضوی
1,43	1,43	1,43	1,43	1,60	1,60	1,10	1,12	تابیاد	خراسان رضوی
1,44	1,29	1,29	1,29	1,10	1,10	1,10	1,12	تربت جام	خراسان رضوی
1,89	1,89	1,89	1,89	1,50	1,50	1,50	1,51	تربت حیدریه	خراسان رضوی
1,28	1,28	1,28	1,28	1,30	1,30	1,30	1,12	جغتای	خراسان رضوی
1,21	1,08	1,08	1,08	0,93	0,93	0,93	1,02	جنت آباد	خراسان رضوی
1,18	1,18	1,18	1,23	1,30	1,30	1,30	1,02	جنگل	خراسان رضوی
1,24	1,24	1,19	1,19	1,30	1,30	1,30	1,12	چاپشلو	خراسان رضوی
1,21	1,09	1,09	1,09	0,93	0,93	0,93	1,02	چخماق	خراسان رضوی
1,14	1,14	1,09	1,09	1,30	1,40	1,65	1,02	چکنه	خراسان رضوی
1,21	1,08	1,08	1,08	0,93	0,93	0,93	1,02	چنار	خراسان رضوی
1,26	1,26	1,20	1,20	1,30	1,30	1,00	1,12	چناران	خراسان رضوی
1,21	1,08	1,08	1,08	0,93	0,93	0,93	1,02	حسن آباد	خراسان رضوی
1,15	1,15	1,09	1,09	1,30	1,30	1,30	1,02	حکم آباد	خراسان رضوی
1,44	1,44	1,37	1,37	1,55	1,55	1,55	1,12	خرو	خراسان رضوی

طبقات مصرف خانگی (X: متوسط مصرف ماهانه هر واحد خانگی، S: الگوی مصرف)							غیر خانگی	نام شهر	نام استان / شرکت
$x > 3S$	$2S < x \leq 3S$	$1.5S < x \leq 2S$	$S < x \leq 1.5S$	$1.0 < x \leq S$	$0 < x \leq 1.0$	$0 \leq x \leq 0$			
1,22	1,22	1,16	1,16	1,08	1,08	1,00	1,12	خراسان رضوی	خلیل آباد
1,34	1,34	1,28	1,28	1,50	1,50	1,00	1,12	خراسان رضوی	خواف
1,33	1,33	1,27	1,27	1,40	1,40	1,00	1,12	خراسان رضوی	داورزن
1,24	1,24	1,18	1,18	1,30	1,30	1,30	1,12	خراسان رضوی	درگز
1,40	1,40	1,40	1,40	1,60	1,60	1,60	1,12	خراسان رضوی	درود
1,25	1,25	1,25	1,25	1,30	1,30	1,30	1,12	خراسان رضوی	دولت آباد
1,21	1,08	1,08	1,08	0,93	0,93	0,93	1,02	خراسان رضوی	رادکان
1,22	1,22	1,22	1,22	1,30	1,30	1,30	1,12	خراسان رضوی	ریاط سنگ
1,22	1,22	1,22	1,22	1,30	1,30	1,30	1,12	خراسان رضوی	رشتخوار
1,13	1,13	1,13	1,13	1,30	1,30	1,30	1,02	خراسان رضوی	روداب
1,21	1,08	1,08	1,08	0,93	0,93	0,93	1,02	خراسان رضوی	روشناوند
1,21	1,08	1,08	1,08	0,93	0,93	0,93	1,02	خراسان رضوی	ریواده
1,33	1,19	1,19	1,19	1,00	1,00	1,00	1,12	خراسان رضوی	ریوش
1,12	1,12	1,12	1,12	1,30	1,40	1,60	1,02	خراسان رضوی	زاوین
1,88	1,88	1,88	1,88	1,88	1,88	1,88	1,51	خراسان رضوی	سبزوآر
1,21	1,08	1,08	1,08	0,93	0,93	0,93	1,02	خراسان رضوی	سده
1,21	1,21	1,21	1,21	1,38	1,38	1,38	1,12	خراسان رضوی	سرخس
1,18	1,18	1,18	1,18	1,30	1,30	1,30	1,02	خراسان رضوی	سفید سنگ
1,33	1,19	1,19	1,19	1,00	1,00	1,00	1,12	خراسان رضوی	سلامی
1,19	1,19	1,19	1,19	1,30	1,40	1,60	1,02	خراسان رضوی	سلطان آباد
1,21	1,08	1,08	1,08	0,93	0,93	0,93	1,02	خراسان رضوی	سمیع آباد
1,12	1,12	1,12	1,12	1,30	1,30	1,30	1,02	خراسان رضوی	سنگان
1,21	1,08	1,08	1,08	0,93	0,93	0,93	1,02	خراسان رضوی	سیدآباد
1,21	1,08	1,08	1,08	0,93	0,93	0,93	1,02	خراسان رضوی	شادمهر
1,21	1,08	1,08	1,08	0,93	0,93	0,93	1,02	خراسان رضوی	شامکان
1,60	1,60	1,60	1,60	1,60	1,60	1,60	1,34	خراسان رضوی	شاندیز
1,13	1,07	1,07	1,07	1,30	1,30	1,30	1,02	خراسان رضوی	ششتمد
1,21	1,08	1,08	1,08	0,93	0,93	0,93	1,02	خراسان رضوی	شهر آباد
1,18	1,18	1,18	1,18	1,30	1,40	1,60	1,02	خراسان رضوی	شهرکهنه
1,19	1,19	1,19	1,19	1,30	1,40	1,60	1,02	خراسان رضوی	صالح آباد
1,60	1,52	1,52	1,52	1,50	1,50	1,50	1,34	خراسان رضوی	طرقبه


طبقات مصرف خانگی (X: متوسط مصرف ماهانه هر واحد خانگی، S: الگوی مصرف)							غیر خانگی	نام شهر	نام استان / شرکت
$x > 3S$	$2S < x \leq 3S$	$1,5S < x \leq 2S$	$S < x \leq 1,5S$	$1,0 < x \leq S$	$0 < x \leq 1,0$	$0 \leq x \leq 0$			
1,23	1,18	1,18	1,18	1,30	1,30	1,30	1,12	عشق آباد	خراسان رضوی
1,21	1,08	1,08	1,08	0,93	0,93	0,93	1,02	فرگ قلعه	خراسان رضوی
1,14	1,14	1,14	1,14	1,30	1,30	1,30	1,02	فرهادگرد	خراسان رضوی
1,33	1,19	1,19	1,19	1,00	1,00	1,00	1,12	فریمان	خراسان رضوی
1,18	1,18	1,18	1,18	1,30	1,30	1,30	1,02	فیروزه	خراسان رضوی
1,13	1,13	1,13	1,13	1,30	1,40	1,60	1,02	فیض آباد	خراسان رضوی
1,47	1,47	1,47	1,47	1,60	1,60	1,60	1,34	قاسم آباد	خراسان رضوی
1,42	1,42	1,42	1,42	1,65	1,65	1,65	1,12	قدمگاه	خراسان رضوی
1,21	1,08	1,08	1,08	0,93	0,93	0,93	1,02	قلعه نو	خراسان رضوی
1,14	1,14	1,14	1,14	1,30	1,30	1,30	1,02	قلندر آباد	خراسان رضوی
1,73	1,73	1,73	1,73	1,95	1,95	1,95	1,34	قوچان	خراسان رضوی
1,14	1,14	1,14	1,14	1,30	1,30	1,30	1,02	کاخک	خراسان رضوی
1,13	1,13	1,13	1,13	1,30	1,30	1,30	1,02	کاریز	خراسان رضوی
1,60	1,60	1,60	1,60	1,60	1,60	1,60	1,34	کاشمر	خراسان رضوی
1,28	1,21	1,21	1,21	1,31	1,31	1,00	1,12	کدکن	خراسان رضوی
1,23	1,17	1,17	1,17	1,30	1,30	1,30	1,12	کلات	خراسان رضوی
1,21	1,08	1,08	1,08	0,93	0,93	0,93	1,02	کندر	خراسان رضوی
1,13	1,13	1,13	1,13	1,30	1,40	1,65	1,02	گرماب	خراسان رضوی
1,33	1,33	1,33	1,33	1,45	1,45	1,45	1,12	گلبهار	خراسان رضوی
1,11	1,11	1,11	1,11	1,30	1,30	1,30	1,02	گلمکان	خراسان رضوی
1,80	1,80	1,80	1,80	1,60	1,60	1,60	1,51	گناباد	خراسان رضوی
1,12	1,12	1,12	1,12	1,30	1,30	1,30	1,02	لطف آباد	خراسان رضوی
1,11	1,05	1,05	1,05	1,10	1,10	1,10	1,02	مزدآوند	خراسان رضوی
1,21	1,08	1,08	1,08	0,93	0,93	0,93	1,02	مزرع	خراسان رضوی
1,21	1,08	1,08	1,08	0,93	0,93	0,93	1,02	مشکان	خراسان رضوی
1,14	1,14	1,14	1,14	1,30	1,30	1,30	1,02	مشهد ریزه	خراسان رضوی
1,21	1,08	1,08	1,08	0,93	0,93	0,93	1,02	نسر	خراسان رضوی
1,23	1,23	1,23	1,23	1,30	1,30	1,30	1,12	نشتیفان	خراسان رضوی
1,21	1,08	1,08	1,08	0,93	0,93	0,93	1,02	نصرآباد	خراسان رضوی
1,33	1,19	1,19	1,19	1,00	1,00	1,00	1,12	نقاب	خراسان رضوی
1,26	1,26	1,26	1,26	1,30	1,30	1,30	1,12	نو خندان	خراسان رضوی




طبقات مصرف خانگی (X: متوسط مصرف ماهانه هر واحد خانگی، S: الگوی مصرف)							غیر خانگی	نام شهر	نام استان / شرکت
$x > 3S$	$2S < x \leq 3S$	$1,5S < x \leq 2S$	$S < x \leq 1,5S$	$1,0 < x \leq S$	$0 < x \leq 1,0$	$0 \leq x \leq 0$			
1,21	1,08	1,08	1,08	0,93	0,93	0,93	1,02	نوده انقلاب	خراسان رضوی
1,90	1,90	1,90	1,90	1,50	1,50	1,50	1,54	نیشابور	خراسان رضوی
1,21	1,09	1,09	1,09	0,93	0,93	0,93	1,02	نیل شهر	خراسان رضوی
1,17	1,17	1,17	1,17	1,30	1,30	1,30	1,02	همت آباد	خراسان رضوی
1,17	1,17	1,17	1,17	1,30	1,30	1,30	1,02	یونسی	خراسان رضوی
1,15	1,10	1,08	1,08	0,93	0,93	0,93	1,00	سایر شهرها	خراسان رضوی
1,25	1,25	1,20	1,15	1,00	1,00	1,00	1,08	اسفراین	خراسان شمالی
1,15	1,15	1,10	1,05	0,92	0,92	0,92	1,04	ایور	خراسان شمالی
1,25	1,25	1,20	1,15	1,00	1,00	1,00	1,10	آشخانه	خراسان شمالی
1,15	1,15	1,10	1,05	0,92	0,92	0,92	1,05	آوا	خراسان شمالی
1,80	1,75	1,75	1,65	1,50	1,50	1,50	1,58	بجنورد	خراسان شمالی
1,15	1,15	1,10	1,05	0,92	0,92	0,92	1,02	پیش قلعه	خراسان شمالی
1,15	1,15	1,10	1,05	0,92	0,92	0,92	1,04	تیتکانلو	خراسان شمالی
1,15	1,15	1,10	1,05	0,92	0,92	0,92	1,05	جاجرم	خراسان شمالی
1,15	1,15	1,10	1,05	0,92	0,92	0,92	1,03	چناران شهر	خراسان شمالی
1,15	1,15	1,10	1,05	0,92	0,92	0,92	1,05	حصار گرمخان	خراسان شمالی
1,15	1,15	1,10	1,05	0,92	0,92	0,92	1,04	درق	خراسان شمالی
1,15	1,15	1,10	1,05	0,92	0,92	0,92	1,03	راز	خراسان شمالی
1,15	1,15	1,10	1,05	0,92	0,92	0,92	1,05	زیارت	خراسان شمالی
1,15	1,15	1,10	1,05	0,92	0,92	0,92	1,02	سنخواست	خراسان شمالی
1,15	1,15	1,10	1,05	0,92	0,92	0,92	1,03	شوقان	خراسان شمالی
1,27	1,27	1,22	1,17	1,00	1,00	1,00	1,16	شیروان	خراسان شمالی
1,15	1,15	1,10	1,05	0,92	0,92	0,92	1,03	صفی آباد	خراسان شمالی
1,15	1,15	1,10	1,05	0,92	0,92	0,92	1,03	غلامان	خراسان شمالی
1,15	1,15	1,10	1,05	0,92	0,92	0,92	1,05	فاروج	خراسان شمالی
1,15	1,15	1,10	1,05	0,92	0,92	0,92	1,06	قاضی	خراسان شمالی
1,15	1,15	1,10	1,05	0,92	0,92	0,92	1,03	قوشخانه	خراسان شمالی
1,15	1,15	1,10	1,05	0,92	0,92	0,92	1,03	گرمه	خراسان شمالی
1,15	1,15	1,10	1,05	0,92	0,92	0,92	1,04	لوجلی	خراسان شمالی
1,15	1,15	1,10	1,05	0,92	0,92	0,92	1,03	یکه سعود	خراسان شمالی
1,15	1,15	1,10	1,05	0,92	0,92	0,92	1,00	سایر شهرها	خراسان شمالی

طبقات مصرف خانگی (X: متوسط مصرف ماهانه هر واحد خانگی، S: الگوی مصرف)							غیر خانگی	نام شهر	نام استان / شرکت
$x > 3S$	$2S < x \leq 3S$	$1,5S < x \leq 2S$	$S < x \leq 1,5S$	$1,0 < x \leq S$	$0 < x \leq 1,0$	$0 \leq x \leq 0$			
1,10	1,05	1,00	1,00	1,10	1,10	1,10	1,00	ابوحمیظه	خوزستان
1,10	1,10	1,05	1,00	0,90	0,90	0,90	1,00	اروندکنار	خوزستان
1,10	1,10	1,05	1,00	0,90	0,90	0,90	1,00	الوان	خوزستان
1,10	1,10	1,05	1,00	0,90	0,90	0,90	1,00	امیدیه	خوزستان
1,15	1,15	1,07	1,07	0,97	0,97	0,97	1,03	اندیکا	خوزستان
1,80	1,65	1,65	1,65	1,15	1,15	1,15	1,57	اندیمشک	خوزستان
1,45	1,35	1,35	1,35	1,10	1,10	1,10	1,33	اهواز	خوزستان
1,80	1,65	1,65	1,65	1,15	1,15	1,15	1,57	ایذه	خوزستان
1,25	1,20	1,20	1,20	1,20	1,20	1,20	1,51	آبادان	خوزستان
1,10	1,10	1,05	1,00	0,90	0,90	0,90	1,00	آزادی	خوزستان
1,10	1,10	1,05	1,00	0,90	0,90	0,90	1,00	آغاجاری	خوزستان
1,10	1,10	1,10	1,05	1,05	1,05	1,05	1,05	باغملک	خوزستان
1,10	1,10	1,05	1,00	0,90	0,90	0,90	1,03	باوج	خوزستان
1,20	1,15	1,15	1,10	1,00	1,00	1,00	1,03	بستان	خوزستان
1,20	1,15	1,15	1,10	1,00	1,00	1,00	1,00	بندرامام	خوزستان
1,25	1,15	1,15	1,15	1,00	1,00	1,00	1,61	بهبهان	خوزستان
1,10	1,10	1,05	1,00	0,90	0,90	0,90	1,00	بیدروبه	خوزستان
1,10	1,10	1,05	1,00	0,90	0,90	0,90	1,00	ترکالکی	خوزستان
1,10	1,10	1,05	1,00	0,90	0,90	0,90	1,00	نشان	خوزستان
1,10	1,10	1,05	1,00	0,90	0,90	0,90	1,00	جایزان	خوزستان
1,10	1,10	1,05	1,00	0,90	0,90	0,90	1,02	جنت مکان	خوزستان
1,10	1,10	1,05	1,00	0,90	0,90	0,90	1,00	چم گلک	خوزستان
1,20	1,20	1,15	1,10	1,00	1,00	1,00	1,00	چمران	خوزستان
1,10	1,10	1,05	1,00	0,90	0,90	0,90	1,00	چونیده	خوزستان
1,10	1,10	1,05	1,00	0,90	0,90	0,90	1,00	حر	خوزستان
1,10	1,10	1,05	1,00	0,90	0,90	0,90	1,00	حسینیه	خوزستان
1,10	1,10	1,05	1,00	0,90	0,90	0,90	1,00	حمزه	خوزستان
1,15	1,10	1,05	1,05	0,95	0,95	0,95	1,22	حمیدیه	خوزستان
1,30	1,20	1,20	1,15	1,10	1,10	1,10	1,07	خرمشهر	خوزستان
1,10	1,10	1,05	1,00	0,90	0,90	0,90	1,00	خنافره	خوزستان
1,10	1,05	1,05	1,05	1,10	1,10	1,10	1,00	دارخوین	خوزستان

طبقات مصرف خانگی (X: متوسط مصرف ماهانه هر واحد خانگی، S: الگوی مصرف)							غیر خانگی	نام شهر	نام استان / شرکت
$x > 3S$	$2S < x \leq 3S$	$1,5S < x \leq 2S$	$S < x \leq 1,5S$	$1,0 < x \leq S$	$0 < x \leq 1,0$	$0 \leq x \leq 0$			
1,15	1,05	1,05	1,05	0,95	0,95	0,95	1,03	دزآب	خوزستان
1,10	1,10	1,05	1,00	0,90	0,90	0,90	1,03	دزپارت	خوزستان
1,75	1,75	1,75	1,75	1,40	1,40	1,40	1,59	دزفول	خوزستان
1,10	1,10	1,05	1,00	0,90	0,90	0,90	1,00	رامشیر	خوزستان
1,15	1,10	1,10	1,10	1,10	1,10	1,10	1,09	رامهرمز	خوزستان
1,20	1,10	1,10	1,10	1,00	1,00	1,00	1,00	رفیع	خوزستان
1,10	1,10	1,05	1,00	0,90	0,90	0,90	1,00	رود زرد ماشین	خوزستان
1,10	1,10	1,05	1,00	0,90	0,90	0,90	1,00	زهره	خوزستان
1,10	1,10	1,05	1,00	0,90	0,90	0,90	1,00	زیدون	خوزستان
1,10	1,10	1,05	1,00	0,90	0,90	0,90	1,00	سالند	خوزستان
1,10	1,10	1,05	1,00	0,90	0,90	0,90	1,00	سرداران	خوزستان
1,10	1,10	1,05	1,00	0,90	0,90	0,90	1,02	سلطان آباد	خوزستان
1,10	1,10	1,05	1,00	0,90	0,90	0,90	1,02	سماله	خوزستان
1,20	1,15	1,15	1,15	1,15	1,15	1,15	1,03	سوسنگرد	خوزستان
1,20	1,20	1,20	1,20	1,15	1,15	1,15	1,03	شادگان	خوزستان
1,10	1,10	1,05	1,00	0,90	0,90	0,90	1,00	شاوور	خوزستان
1,10	1,05	1,05	1,05	1,15	1,15	1,15	1,00	شرافت	خوزستان
1,20	1,10	1,10	1,10	1,00	1,00	1,00	1,22	شهر رامین	خوزستان
1,25	1,15	1,15	1,15	1,00	1,00	1,00	1,11	شوش	خوزستان
1,25	1,15	1,15	1,15	1,00	1,00	1,00	1,05	شوشتر	خوزستان
1,25	1,15	1,15	1,15	1,00	1,00	1,00	1,17	شیبان	خوزستان
1,20	1,20	1,15	1,10	1,00	1,00	1,00	1,07	شیرین شهر	خوزستان
1,10	1,10	1,05	1,00	0,90	0,90	0,90	1,00	صالح شهر	خوزستان
1,15	1,05	1,05	1,05	0,95	0,95	0,95	1,02	صفی آباد	خوزستان
1,10	1,10	1,05	1,00	0,90	0,90	0,90	1,00	صیدون	خوزستان
1,10	1,10	1,05	1,00	0,90	0,90	0,90	1,00	فتح المبین	خوزستان
1,15	1,05	1,05	1,05	0,95	0,95	0,95	1,03	قلعه تل	خوزستان
1,50	1,40	1,30	1,30	1,10	1,10	1,10	1,32	کارون	خوزستان
1,10	1,10	1,05	1,00	0,90	0,90	0,90	1,00	کوت سید نعیم	خوزستان
1,10	1,10	1,05	1,00	0,90	0,90	0,90	1,00	گتوند	خوزستان
1,10	1,10	1,05	1,00	0,90	0,90	0,90	1,00	گوریه	خوزستان



طبقات مصرف خانگی (X: متوسط مصرف ماهانه هر واحد خانگی، S: الگوی مصرف)							غیر خانگی	نام شهر	نام استان / شرکت
$x > 3S$	$2S < x \leq 3S$	$1.5S < x \leq 2S$	$S < x \leq 1.5S$	$1.0 < x \leq S$	$0 < x \leq 1.0$	$0 \leq x \leq 0$			
1.05	1.00	1.05	1.05	0.95	0.95	0.95	1.07	لالی	خوزستان
1.25	1.15	1.15	1.15	1.00	1.00	1.00	1.10	ماهشهر	خوزستان
1.70	1.65	1.65	1.65	1.25	1.25	1.25	1.58	مسجد سلیمان	خوزستان
1.10	1.10	1.05	1.00	0.90	0.90	0.90	1.00	مشراکه	خوزستان
1.20	1.20	1.15	1.10	1.00	1.00	1.00	1.20	ملائانی	خوزستان
1.10	1.10	1.05	1.00	0.90	0.90	0.90	1.00	منصوریه	خوزستان
1.15	1.05	1.05	1.05	0.95	0.95	0.95	1.03	میانرود	خوزستان
1.10	1.10	1.05	1.00	0.90	0.90	0.90	1.00	میداوود	خوزستان
1.10	1.10	1.05	1.00	0.90	0.90	0.90	1.00	مینوشهر	خوزستان
1.10	1.00	1.00	1.00	1.15	1.15	1.15	1.69	هفتکل	خوزستان
1.10	1.10	1.05	1.00	0.90	0.90	0.90	1.00	هندیجان	خوزستان
1.20	1.20	1.15	1.10	1.00	1.00	1.00	1.00	هویزه	خوزستان
1.20	1.20	1.15	1.10	1.00	1.00	1.00	1.00	ویس	خوزستان
1.10	1.05	1.00	1.00	0.89	0.89	0.89	1.00	سایر شهرها	خوزستان
1.20	1.20	1.20	1.30	1.45	1.45	1.45	1.26	ایهر	زنجان
1.20	1.10	1.05	1.05	0.95	0.95	0.95	1.14	ارمغان خانه	زنجان
1.15	1.10	1.10	1.10	1.25	1.25	1.25	1.14	آبیر	زنجان
1.20	1.05	1.05	1.05	0.95	0.95	0.95	1.04	چورزق	زنجان
1.20	1.05	1.05	1.05	0.95	0.95	0.95	1.10	حلب	زنجان
1.30	1.30	1.30	1.35	1.50	1.50	1.50	1.28	خرمدره	زنجان
1.15	1.10	1.05	1.10	1.30	1.30	1.30	1.25	دندی	زنجان
1.15	1.10	1.05	1.10	1.30	1.30	1.30	1.45	زرین آباد	زنجان
1.15	1.10	1.10	1.15	1.20	1.30	1.30	1.13	زرین رود	زنجان
1.60	1.60	1.60	1.60	1.60	1.60	1.60	1.62	زنجان	زنجان
1.15	1.10	1.10	1.10	0.95	0.95	0.95	1.11	سجاس	زنجان
1.15	1.10	1.10	1.10	1.15	1.15	1.15	1.13	سلطانیه	زنجان
1.15	1.10	1.10	1.10	1.30	1.40	1.65	1.14	سهره ورد	زنجان
1.20	1.20	1.20	1.25	1.40	1.40	1.40	1.24	صائین قلعه	زنجان
1.25	1.25	1.20	1.30	1.45	1.45	1.45	1.17	قیدار	زنجان
1.10	1.10	1.05	1.05	1.10	1.10	1.10	1.05	کرسف	زنجان
1.20	1.10	1.05	1.05	0.95	0.95	0.95	1.08	گرماب	زنجان



طبقات مصرف خانگی (X: متوسط مصرف ماهانه هر واحد خانگی، S: الگوی مصرف)							غیر خانگی	نام شهر	نام استان / شرکت
$x > 3S$	$2S < x \leq 3S$	$1,5S < x \leq 2S$	$S < x \leq 1,5S$	$1,0 < x \leq S$	$0 < x \leq 1,0$	$0 \leq x \leq 0$			
1,20	1,10	1,05	1,05	0,95	0,95	0,95	1,35	ماهنشان	زنجان
1,15	1,10	1,05	1,05	1,15	1,15	1,15	1,04	نوربهار	زنجان
1,20	1,10	1,05	1,05	0,95	0,95	0,95	1,06	نیک بی	زنجان
1,15	1,10	1,10	1,10	1,20	1,20	1,20	1,23	هیدج	زنجان
1,15	1,10	1,05	1,05	0,93	0,93	0,93	1,00	سایر شهرها	زنجان
1,20	1,15	1,10	1,10	0,95	0,95	0,95	1,08	امیریه	سمنان
1,20	1,15	1,10	1,10	0,95	0,95	0,95	1,07	ایوانکی	سمنان
1,20	1,15	1,10	1,10	0,95	0,95	0,95	1,07	آرادان	سمنان
1,20	1,15	1,10	1,10	0,95	0,95	0,95	1,06	بسطام	سمنان
1,20	1,15	1,10	1,10	0,95	0,95	0,95	1,07	بیارجمند	سمنان
1,40	1,35	1,30	1,30	1,10	1,10	1,10	1,24	دامغان	سمنان
1,30	1,20	1,20	1,20	1,05	1,05	1,05	1,15	درجزین	سمنان
1,20	1,15	1,10	1,10	0,95	0,95	0,95	1,04	دیباچ	سمنان
1,20	1,15	1,10	1,10	0,95	0,95	0,95	1,04	رضوان	سمنان
1,20	1,15	1,10	1,10	0,95	0,95	0,95	1,08	رودیان	سمنان
1,20	1,20	1,20	1,20	1,05	1,05	1,05	1,04	سرخه	سمنان
1,85	1,75	1,65	1,65	1,45	1,45	1,45	1,54	سمنان	سمنان
1,45	1,35	1,30	1,30	1,10	1,10	1,10	1,24	شاهرود	سمنان
1,30	1,25	1,20	1,20	1,00	1,00	1,00	1,15	شهمیرزاد	سمنان
1,20	1,15	1,10	1,10	0,95	0,95	0,95	1,05	کلاته خیج	سمنان
1,20	1,15	1,10	1,10	0,95	0,95	0,95	1,05	کلاته رودبار	سمنان
1,20	1,15	1,10	1,10	0,95	0,95	0,95	1,06	کهن آباد	سمنان
1,20	1,15	1,10	1,10	0,95	0,95	0,95	1,06	گرمسار	سمنان
1,30	1,25	1,20	1,20	1,00	1,00	1,00	1,09	مجن	سمنان
1,30	1,25	1,20	1,20	1,00	1,00	1,00	1,14	مهدیشهر	سمنان
1,20	1,15	1,10	1,10	0,95	0,95	0,95	1,08	میامی	سمنان
1,15	1,10	1,05	1,05	0,94	0,94	0,94	1,00	سایر شهرها	سمنان
1,05	1,05	1,00	1,00	0,92	0,92	0,92	1,00	ادیمی	سیستان و بلوچستان
1,05	1,00	1,00	1,00	1,10	1,10	1,10	1,19	اسپکه	سیستان و بلوچستان
1,20	1,20	1,20	1,20	1,15	1,15	1,15	1,27	ایران شهر	سیستان و بلوچستان

طبقات مصرف خانگی (X: متوسط مصرف ماهانه هر واحد خانگی، S: الگوی مصرف)							غیر خانگی	نام شهر	نام استان / شرکت
$x > 3S$	$2S < x \leq 3S$	$1,5S < x \leq 2S$	$S < x \leq 1,5S$	$1,0 < x \leq S$	$0 < x \leq 1,0$	$0 \leq x \leq 0$			
۱,۰۵	۱,۰۵	۱,۰۵	۱,۰۵	۱,۱۰	۱,۱۰	۱,۱۰	۱,۰۹	یزمان	سیستان و بلوچستان
۱,۰۵	۱,۰۵	۱,۰۵	۱,۰۵	۱,۱۰	۱,۱۰	۱,۱۰	۱,۲۴	یمپور	سیستان و بلوچستان
۱,۰۵	۱,۰۵	۱,۰۰	۱,۰۰	۰,۹۲	۰,۹۲	۰,۹۲	۱,۰۰	پنجار	سیستان و بلوچستان
۲,۴۵	۲,۲۸	۲,۱۹	۲,۱۹	۱,۱۵	۱,۱۵	۱,۱۵	۱,۹۷	چابهار	سیستان و بلوچستان
۱,۱۰	۱,۱۰	۱,۱۰	۱,۱۰	۱,۱۵	۱,۱۵	۱,۱۵	۱,۱۸	خاش	سیستان و بلوچستان
۱,۰۷	۱,۰۷	۱,۰۷	۱,۰۷	۱,۱۵	۱,۱۵	۱,۱۵	۱,۱۸	دلگان	سیستان و بلوچستان
۱,۰۵	۱,۰۵	۱,۰۰	۱,۰۰	۰,۹۲	۰,۹۲	۰,۹۲	۱,۰۰	دوست محمد	سیستان و بلوچستان
۱,۰۵	۱,۰۵	۱,۰۰	۱,۰۰	۰,۹۲	۰,۹۲	۰,۹۲	۱,۰۰	راسک	سیستان و بلوچستان
۱,۳۹	۱,۳۶	۱,۳۶	۱,۳۶	۱,۶۰	۱,۷۵	۲,۱۰	۱,۴۸	زابل	سیستان و بلوچستان
۲,۲۳	۲,۱۹	۲,۱۹	۲,۱۹	۱,۹۵	۲,۱۰	۲,۵۰	۲,۴۱	زاهدان	سیستان و بلوچستان
۰,۷۷	۰,۷۷	۰,۷۷	۰,۷۷	۰,۷۷	۰,۷۷	۰,۷۷	۱,۰۰	کنارک	سیستان و بلوچستان
۱,۲۸	۱,۱۹	۱,۱۴	۱,۱۴	۱,۰۰	۱,۰۰	۱,۰۰	۱,۷۳	زهک	سیستان و بلوچستان
۱,۱۰	۱,۰۵	۱,۰۵	۱,۰۵	۱,۰۵	۱,۰۵	۱,۰۵	۱,۱۰	سراوان	سیستان و بلوچستان
۱,۱۰	۱,۰۵	۱,۰۵	۱,۰۵	۱,۰۵	۱,۰۵	۱,۰۵	۱,۱۰	سرباز	سیستان و بلوچستان
۱,۰۶	۱,۰۶	۱,۰۶	۱,۰۶	۱,۱۰	۱,۱۰	۱,۱۰	۱,۱۱	فנוچ	سیستان و بلوچستان
۲,۴۵	۲,۲۸	۲,۱۹	۲,۱۹	۱,۹۴	۱,۹۴	۱,۹۴	۲,۲۲	کنارک - آب شیرین کن	سیستان و بلوچستان
۱,۰۵	۱,۰۵	۱,۰۰	۱,۰۰	۰,۹۲	۰,۹۲	۰,۹۲	۱,۰۰	محمد آباد	سیستان و بلوچستان
۱,۰۴	۱,۰۴	۱,۰۴	۱,۰۴	۱,۱۰	۱,۱۰	۰,۸۷	۱,۲۷	محمدان	سیستان و بلوچستان
۱,۰۶	۱,۰۶	۱,۰۶	۱,۰۶	۱,۱۵	۱,۱۵	۱,۱۵	۱,۱۴	میرجاوه	سیستان و بلوچستان
۱,۰۳	۱,۰۳	۱,۰۳	۱,۰۳	۱,۱۵	۱,۱۵	۱,۱۵	۱,۲۷	نصرت آباد	سیستان و بلوچستان
۱,۰۵	۱,۰۵	۱,۰۰	۱,۰۰	۰,۹۲	۰,۹۲	۰,۹۲	۱,۰۰	نگور	سیستان و بلوچستان
۱,۰۰	۱,۰۰	۱,۰۰	۱,۰۰	۰,۹۰	۰,۹۰	۱,۰۰	۱,۰۸	نوک آباد	سیستان و بلوچستان
۱,۰۷	۱,۰۷	۱,۰۷	۱,۰۷	۱,۲۰	۱,۲۰	۱,۲۰	۱,۱۲	نیکشهر	سیستان و بلوچستان
۱,۰۸	۱,۰۵	۱,۰۰	۱,۰۰	۱,۰۰	۱,۰۰	۱,۰۰	۱,۴۵	هیرمند	سیستان و بلوچستان
۱,۱۰	۱,۰۵	۱,۰۰	۱,۰۰	۰,۸۷	۰,۸۷	۰,۸۷	۱,۰۰	سایر شهرها	سیستان و بلوچستان

طبقات مصرف خانگی (X: متوسط مصرف ماهانه هر واحد خانگی، S: الگوی مصرف)							غیر خانگی	نام شهر	نام استان / شرکت
$x > 3S$	$2S < x \leq 3S$	$1,5S < x \leq 2S$	$S < x \leq 1,5S$	$1,0 < x \leq S$	$0 < x \leq 1,0$	$0 \leq x \leq 0$			
1,65	1,50	1,50	1,50	1,30	1,30	1,30	1,44	خانه زنیان	شیراز
1,65	1,50	1,50	1,50	1,30	1,30	1,30	1,46	داریون	شیراز
1,75	1,75	1,75	1,75	1,75	1,75	1,75	1,50	شیراز	شیراز
1,75	1,75	1,75	1,75	1,65	1,65	1,65	1,52	صدرا	شیراز
1,35	1,30	1,30	1,30	1,45	1,45	1,45	1,23	ارسنجان	فارس
1,40	1,35	1,35	1,40	1,55	1,55	1,55	1,24	استهبان	فارس
1,20	1,20	1,15	1,15	1,00	1,00	1,00	1,10	اسیر	فارس
1,25	1,20	1,20	1,20	1,45	1,45	1,45	1,20	اشکنان	فارس
1,30	1,20	1,20	1,20	1,35	1,35	1,35	1,16	افزر	فارس
1,35	1,30	1,30	1,30	1,40	1,40	1,40	1,19	اقلید	فارس
1,20	1,20	1,15	1,15	1,00	1,00	1,00	1,11	اکبر آباد	فارس
1,25	1,20	1,20	1,20	1,35	1,35	1,35	1,15	امام شهر	فارس
1,30	1,20	1,20	1,20	1,35	1,35	1,35	1,22	اهل	فارس
1,90	1,90	1,80	1,80	1,45	1,45	1,45	1,79	اوز	فارس
1,20	1,20	1,15	1,15	1,00	1,00	1,00	1,12	ایج	فارس
1,30	1,30	1,30	1,40	1,60	1,60	1,60	1,15	ایزدخواست	فارس
1,50	1,50	1,50	1,65	1,70	1,70	1,70	1,32	آباده	فارس
1,25	1,25	1,25	1,30	1,40	1,40	1,40	1,16	آباده طشک	فارس
1,30	1,25	1,25	1,25	1,45	1,45	1,45	1,28	باب انار	فارس
1,20	1,20	1,15	1,15	1,00	1,00	1,00	1,10	بابامنیر	فارس
1,30	1,20	1,15	1,15	1,00	1,00	1,00	1,11	باغ صفا	فارس
1,25	1,15	1,15	1,15	1,25	1,25	1,25	1,11	بالاده	فارس
1,25	1,20	1,20	1,20	1,35	1,35	1,35	1,10	بنارویه	فارس
1,35	1,35	1,35	1,40	1,60	1,60	1,60	1,22	بهن	فارس
1,45	1,45	1,45	1,45	1,65	1,65	1,65	1,23	بوانات	فارس
1,25	1,25	1,25	1,25	1,40	1,40	1,40	1,18	بیرم	فارس
1,25	1,20	1,20	1,20	1,35	1,35	1,35	1,10	بیضاء	فارس
1,20	1,20	1,15	1,15	1,00	1,00	1,00	1,11	تم شولی	فارس
1,20	1,20	1,15	1,15	1,00	1,00	1,00	1,11	توجردی	فارس
1,25	1,25	1,25	1,25	1,40	1,40	1,40	1,17	جنت شهر	فارس
1,40	1,40	1,40	1,40	1,60	1,60	1,60	1,22	چهرم	فارس

طبقات مصرف خانگی (X: متوسط مصرف ماهانه هر واحد خانگی، S: الگوی مصرف)							غیر خانگی	نام شهر	نام استان / شرکت
$x > 3S$	$2S < x \leq 3S$	$1,05 < x \leq 2S$	$S < x \leq 1,05S$	$1,0 < x \leq S$	$0 < x \leq 1,0$	$0 \leq x \leq 0$			
1,30	1,20	1,20	1,20	1,35	1,35	1,35	1,15	جویم	فارس
1,20	1,20	1,15	1,15	1,00	1,00	1,00	1,10	چاه ورز	فارس
1,25	1,25	1,25	1,25	1,40	1,40	1,40	1,16	حاجی آباد	فارس
1,25	1,25	1,25	1,25	1,40	1,40	1,40	1,14	حسامی	فارس
1,32	1,32	1,27	1,27	1,10	1,10	1,10	1,19	حسن آباد	فارس
1,30	1,30	1,30	1,30	1,40	1,40	1,40	1,22	خاوران	فارس
1,35	1,35	1,35	1,35	1,55	1,55	1,55	1,26	خرامه	فارس
1,25	1,20	1,20	1,20	1,35	1,35	1,35	1,15	خشت	فارس
1,90	1,90	1,90	1,90	1,75	1,75	1,75	1,84	خنج	فارس
1,20	1,20	1,15	1,15	1,00	1,00	1,00	1,10	خواجه جمالی	فارس
1,20	1,20	1,15	1,15	1,00	1,00	1,00	1,13	خوزی	فارس
1,25	1,25	1,25	1,30	1,45	1,45	1,45	1,14	خومه زار	فارس
1,35	1,35	1,35	1,40	1,60	1,60	1,60	1,29	داراب	فارس
1,25	1,25	1,25	1,25	1,40	1,40	1,40	1,15	دبیران	فارس
1,35	1,35	1,35	1,35	1,53	1,53	1,53	1,16	دژکرد	فارس
1,20	1,20	1,20	1,20	1,35	1,35	1,35	1,15	دهرم	فارس
1,20	1,20	1,15	1,15	1,00	1,00	1,00	1,10	دهکویه	فارس
1,20	1,20	1,15	1,15	1,00	1,00	1,00	1,10	دوبرجی	فارس
1,20	1,20	1,15	1,15	1,00	1,00	1,00	1,11	دوزه	فارس
1,20	1,20	1,15	1,15	1,00	1,00	1,00	1,10	رامجرد (کوشک)	فارس
1,32	1,32	1,27	1,27	1,10	1,10	1,10	1,11	رحمت آباد	فارس
1,20	1,20	1,15	1,15	1,00	1,00	1,00	1,10	رستاق	فارس
1,25	1,15	1,15	1,15	1,35	1,35	1,35	1,15	رونیز	فارس
1,30	1,30	1,30	1,30	1,50	1,50	1,50	1,10	زاهد شهر	فارس
1,35	1,30	1,30	1,30	1,40	1,40	1,40	1,24	زرقان	فارس
1,20	1,20	1,15	1,15	1,00	1,00	1,00	1,10	زنگی آباد	فارس
1,35	1,30	1,30	1,30	1,40	1,40	1,40	1,18	سپیدان	فارس
1,35	1,30	1,30	1,30	1,40	1,40	1,40	1,25	سده	فارس
1,35	1,35	1,35	1,50	1,70	1,70	1,70	1,16	سروستان	فارس
1,35	1,25	1,25	1,25	1,45	1,45	1,45	1,22	سعادت شهر	فارس
1,20	1,20	1,15	1,15	1,00	1,00	1,00	1,14	سلطان آباد کربال	فارس

طبقات مصرف خانگی (X): متوسط مصرف ماهانه هر واحد خانگی، S: الگوی مصرف							غیرخانگی	نام شهر	نام استان / شرکت
$x > 3S$	$2S < x \leq 3S$	$1,5S < x \leq 2S$	$S < x \leq 1,5S$	$1,0 < x \leq S$	$0 < x \leq 1,0$	$0 \leq x \leq 0$			
1,35	1,35	1,35	1,35	1,55	1,55	1,55	1,21	سورمق	فارس
1,32	1,32	1,27	1,27	1,10	1,10	1,10	1,20	سیدان	فارس
1,30	1,30	1,30	1,27	1,40	1,40	1,40	1,20	ششده	فارس
1,25	1,25	1,25	1,25	1,40	1,40	1,40	1,10	شهر پیر	فارس
1,30	1,30	1,30	1,30	1,40	1,40	1,40	1,27	صغاد	فارس
1,35	1,30	1,30	1,30	1,40	1,40	1,40	1,10	صفا شهر	فارس
1,20	1,20	1,15	1,15	1,00	1,00	1,00	1,10	طسوج	فارس
1,20	1,20	1,20	1,20	1,40	1,40	1,40	1,10	علامروشت	فارس
1,25	1,20	1,20	1,20	1,35	1,35	1,35	1,10	عماد شهر	فارس
1,30	1,30	1,25	1,25	1,10	1,10	1,10	1,19	فاروق	فارس
1,20	1,20	1,15	1,15	1,00	1,00	1,00	1,11	فال	فارس
1,20	1,20	1,15	1,15	1,00	1,00	1,00	1,11	فتح آباد	فارس
1,20	1,20	1,15	1,15	1,00	1,00	1,00	1,15	فدامی	فارس
1,25	1,20	1,20	1,20	1,35	1,35	1,35	1,16	فرشبند	فارس
1,45	1,45	1,45	1,60	1,80	1,80	1,80	1,30	فسا	فارس
1,35	1,35	1,35	1,35	1,55	1,55	1,55	1,26	فیروز آباد	فارس
1,35	1,30	1,30	1,30	1,40	1,40	1,40	1,25	قادر آباد	فارس
1,35	1,30	1,30	1,30	1,50	1,50	1,50	1,20	قائمیه	فارس
1,25	1,20	1,20	1,20	1,35	1,35	1,35	1,15	قره بلاغ	فارس
1,30	1,30	1,25	1,25	1,10	1,10	1,10	1,21	قطب آباد	فارس
1,20	1,20	1,15	1,15	1,00	1,00	1,00	1,17	قطرویه	فارس
1,35	1,25	1,25	1,25	1,45	1,45	1,45	1,24	قیر	فارس
1,45	1,45	1,40	1,40	1,50	1,50	1,50	1,39	کارزین	فارس
1,35	1,35	1,35	1,35	1,55	1,55	1,55	1,26	کازرون	فارس
1,20	1,20	1,15	1,15	1,00	1,00	1,00	1,11	کامفیروز	فارس
1,25	1,20	1,20	1,20	1,35	1,35	1,35	1,15	کره ای	فارس
1,25	1,15	1,15	1,15	1,30	1,30	1,30	1,27	کنار تخته	فارس
1,30	1,30	1,30	1,30	1,40	1,40	1,40	1,24	کوار	فارس
1,20	1,20	1,15	1,15	1,00	1,00	1,00	1,11	کوپن	فارس
1,20	1,20	1,15	1,15	1,00	1,00	1,00	1,11	کوره	فارس
1,25	1,25	1,25	1,25	1,40	1,40	1,40	1,14	کوهنجان	فارس

طبقات مصرف خانگی (X: متوسط مصرف ماهانه هر واحد خانگی، S: الگوی مصرف)							غیر خانگی	نام شهر	نام استان / شرکت
$x > 3S$	$2S < x \leq 3S$	$1,5S < x \leq 2S$	$S < x \leq 1,5S$	$1 < x \leq S$	$0 < x \leq 1$	$0 \leq x \leq 0$			
۲,۱۰	۲,۱۰	۲,۱۰	۲,۱۰	۱,۹۰	۱,۹۰	۱,۹۰	۱,۹۹	گراش	فارس
۱,۲۵	۱,۲۰	۱,۲۰	۱,۲۰	۱,۴۰	۱,۴۰	۱,۴۰	۱,۱۵	گله دار	فارس
۲,۰۰	۲,۰۰	۲,۰۰	۲,۰۰	۱,۷۵	۱,۷۵	۱,۷۵	۱,۹۴	لار	فارس
۱,۳۵	۱,۳۰	۱,۳۰	۱,۳۰	۱,۵۰	۱,۵۰	۱,۵۰	۱,۲۶	لامرد	فارس
۱,۳۵	۱,۳۵	۱,۳۵	۱,۴۰	۱,۶۰	۱,۶۰	۱,۶۰	۱,۲۴	لیوی	فارس
۱,۲۵	۱,۲۰	۱,۲۰	۱,۲۰	۱,۳۵	۱,۳۵	۱,۳۵	۱,۱۸	لطیفی	فارس
۱,۳۰	۱,۳۰	۱,۳۰	۱,۳۵	۱,۵۵	۱,۵۵	۱,۵۵	۱,۱۰	مبارک آباد	فارس
۱,۲۰	۱,۲۰	۱,۱۵	۱,۱۵	۱,۰۰	۱,۰۰	۱,۰۰	۱,۱۱	محمله	فارس
۲,۰۰	۲,۰۰	۱,۹۵	۱,۹۵	۱,۵۰	۱,۵۰	۱,۵۰	۱,۸۱	مرودشت	فارس
۱,۲۰	۱,۲۰	۱,۱۵	۱,۱۵	۱,۰۰	۱,۰۰	۱,۰۰	۱,۱۰	مزاچان	فارس
۱,۲۵	۱,۲۰	۱,۲۰	۱,۲۰	۱,۳۵	۱,۳۵	۱,۳۵	۱,۱۳	مشکان	فارس
۱,۲۵	۱,۲۵	۱,۲۵	۱,۳۵	۱,۵۵	۱,۵۵	۱,۵۵	۱,۱۶	مصیری	فارس
۱,۳۰	۱,۲۵	۱,۲۵	۱,۲۵	۱,۴۰	۱,۴۰	۱,۴۰	۱,۱۰	معز آباد جابری	فارس
۱,۳۰	۱,۲۰	۱,۲۰	۱,۲۰	۱,۴۰	۱,۴۰	۱,۴۰	۱,۲۰	مهر	فارس
۱,۳۰	۱,۳۰	۱,۲۵	۱,۲۵	۱,۱۰	۱,۱۰	۱,۱۰	۱,۱۷	میان شهر	فارس
۱,۲۵	۱,۲۰	۱,۲۰	۱,۲۰	۱,۳۵	۱,۳۵	۱,۳۵	۱,۱۵	میمند	فارس
۱,۲۰	۱,۲۰	۱,۱۵	۱,۱۵	۱,۰۰	۱,۰۰	۱,۰۰	۱,۲۵	نوبندگان	فارس
۱,۳۰	۱,۲۵	۱,۲۵	۱,۲۵	۱,۴۰	۱,۴۰	۱,۴۰	۱,۱۱	نوجین	فارس
۱,۲۵	۱,۲۵	۱,۲۰	۱,۲۰	۱,۳۰	۱,۳۰	۱,۳۰	۱,۱۴	نودان	فارس
۱,۳۵	۱,۳۰	۱,۳۰	۱,۳۰	۱,۵۰	۱,۵۰	۱,۵۰	۱,۲۳	نورآباد	فارس
۱,۴۰	۱,۴۰	۱,۴۰	۱,۵۰	۱,۷۰	۱,۷۰	۱,۷۰	۱,۲۴	نی ریز	فارس
۱,۲۵	۱,۲۰	۱,۲۰	۱,۲۰	۱,۳۵	۱,۳۵	۱,۳۵	۱,۱۵	همان شهر	فارس
۱,۲۵	۱,۱۵	۱,۱۵	۱,۱۵	۱,۳۵	۱,۳۵	۱,۳۵	۱,۱۶	ورآوی	فارس
۱,۱۵	۱,۱۰	۱,۰۵	۱,۰۵	۱,۰۰	۱,۰۰	۱,۰۰	۱,۰۰	سایر شهرها	فارس
۱,۱۵	۱,۰۵	۱,۰۵	۱,۰۵	-۰,۹۵	-۰,۹۵	-۰,۹۵	۱,۰۴	ارداق	قزوین
۱,۳۰	۱,۱۵	۱,۱۵	۱,۱۵	۱,۰۰	۱,۰۰	۱,۰۰	۱,۱۵	اسفرورین	قزوین
۱,۳۵	۱,۳۵	۱,۳۵	۱,۴۵	۱,۶۵	۱,۶۵	۱,۶۵	۱,۲۵	اقبالیه	قزوین
۱,۳۰	۱,۲۰	۱,۱۵	۱,۱۵	۱,۱۰	۱,۱۰	۱,۱۰	۱,۱۸	الوند	قزوین
۱,۳۱	۱,۱۸	۱,۱۸	۱,۱۸	۱,۰۲	۱,۰۲	۱,۰۲	۱,۱۵	آبگرم	قزوین
۱,۳۵	۱,۳۵	۱,۳۵	۱,۴۰	۱,۶۰	۱,۶۰	۱,۶۰	۱,۲۱	آبیک	قزوین
۱,۳۱	۱,۱۸	۱,۱۸	۱,۱۸	۱,۰۲	۱,۰۲	۱,۰۲	۱,۱۳	آوج	قزوین

طبقات مصرف خانگی (X: متوسط مصرف ماهانه هر واحد خانگی، S: الگوی مصرف)							غیر خانگی	نام شهر	نام استان / شرکت
$x > 3S$	$2S < x \leq 3S$	$1,5S < x \leq 2S$	$S < x \leq 1,5S$	$1,0 < x \leq S$	$0 < x \leq 1,0$	$0 \leq x \leq 0$			
1,31	1,18	1,18	1,18	1,02	1,02	1,02	1,10	بوئین زهرا	قزوین
1,35	1,25	1,15	1,15	1,10	1,10	1,10	1,21	بیدستان	قزوین
1,30	1,25	1,25	1,25	1,45	1,45	1,45	1,20	تاکستان	قزوین
1,31	1,18	1,18	1,18	1,02	1,02	1,02	1,03	خاکعلی	قزوین
1,31	1,18	1,18	1,18	1,02	1,02	1,02	1,15	خرمدشت	قزوین
1,31	1,18	1,18	1,18	1,02	1,02	1,02	1,15	دانسفهان	قزوین
1,19	1,08	1,08	1,08	0,92	0,92	0,92	1,05	رازمیان	قزوین
1,31	1,18	1,18	1,18	1,02	1,02	1,02	1,12	زیاران	قزوین
1,19	1,08	1,08	1,07	0,92	0,92	0,92	1,04	سگز آباد	قزوین
1,19	1,08	1,08	1,08	0,92	0,92	0,92	1,02	سیردان	قزوین
1,31	1,18	1,18	1,18	1,02	1,02	1,02	1,14	شال	قزوین
1,31	1,18	1,18	1,18	1,02	1,02	1,02	1,09	شریفیه	قزوین
1,31	1,18	1,18	1,18	1,02	1,02	1,02	1,14	ضیاء آباد	قزوین
1,31	1,18	1,18	1,18	1,02	1,02	1,02	1,04	عصمت آباد	قزوین
1,70	1,70	1,70	1,75	1,95	1,95	1,95	1,53	قزوین	قزوین
1,31	1,18	1,18	1,18	1,02	1,02	1,02	1,06	قشلاق	قزوین
1,31	1,18	1,18	1,18	1,02	1,02	1,02	1,10	کوهین	قزوین
1,35	1,35	1,35	1,40	1,60	1,60	1,60	1,16	محمدیه	قزوین
1,31	1,18	1,18	1,18	1,02	1,02	1,02	1,09	محمود آباد	قزوین
1,31	1,18	1,18	1,18	1,02	1,02	1,02	1,12	معلم کلايه	قزوین
1,31	1,18	1,18	1,18	1,02	1,02	1,02	1,15	نرجه	قزوین
1,31	1,18	1,18	1,18	1,02	1,02	1,02	1,13	نصرت آباد	قزوین
1,15	1,05	1,05	1,05	0,92	0,92	0,92	1,00	سایر شهرها	قزوین
1,10	1,05	1,05	1,05	1,20	1,20	1,20	1,06	جعفریه	قم
1,15	1,15	1,15	1,20	1,35	1,35	1,35	1,05	دستجرد	قم
1,10	1,10	1,10	1,15	1,30	1,30	1,30	1,22	سلفچگان	قم
1,90	1,90	1,90	1,90	1,90	1,90	1,90	1,71	قم	قم
1,10	1,00	1,00	1,00	0,87	0,87	0,87	1,00	قنوات	قم
1,10	1,10	1,10	1,10	1,25	1,25	1,25	1,05	کپک	قم
1,10	1,05	1,00	1,00	0,87	0,87	0,87	1,00	سایر شهرها	قم
1,10	1,10	1,10	1,10	1,25	1,25	1,25	1,05	ابوزید آباد	کاشان

طبقات مصرف خانگی (X): متوسط مصرف ماهانه هر واحد خانگی. S: الگوی مصرف							غیر خانگی	نام شهر	نام استان / شرکت
$x > 3S$	$2S < x \leq 3S$	$1,5S < x \leq 2S$	$S < x \leq 1,5S$	$1 \leq x \leq S$	$0 < x \leq 1$	$0 \leq x \leq 0$			
1,50	1,40	1,40	1,40	1,50	1,50	1,50	1,30	آران و بیدگل	کاشان
1,25	1,15	1,15	1,15	1,00	1,00	1,00	1,10	برزک	کاشان
1,30	1,25	1,25	1,25	1,10	1,10	1,10	1,20	جوشقان قالی	کاشان
1,05	1,05	1,05	1,05	1,15	1,15	1,15	1,05	سفید شهر	کاشان
1,70	1,65	1,65	1,65	1,55	1,55	1,55	1,50	شهرکهای غرب	کاشان
1,30	1,30	1,15	1,15	1,10	1,10	1,10	1,20	قمصر	کاشان
1,75	1,65	1,65	1,65	1,55	1,55	1,55	1,50	کاشان	کاشان
1,35	1,25	1,25	1,25	1,08	1,08	1,08	1,20	کامو و چوگان	کاشان
1,25	1,20	1,20	1,20	1,36	1,36	1,36	1,20	مشکات	کاشان
1,20	1,10	1,10	1,10	1,00	1,00	1,00	1,10	نوش آباد	کاشان
1,35	1,25	1,25	1,25	1,08	1,08	1,08	1,20	نیاسر	کاشان
1,10	1,05	1,00	1,00	0,89	0,89	0,89	1,00	سایر شهرها	کاشان
1,25	1,15	1,15	1,15	1,00	1,00	1,00	1,18	اورامان و سرپیر	کردستان
1,25	1,15	1,15	1,15	1,00	1,00	1,00	1,23	آرمده	کردستان
1,25	1,15	1,15	1,15	1,00	1,00	1,00	1,12	بابارشانی	کردستان
1,35	1,25	1,25	1,25	1,10	1,10	1,10	1,20	بانه	کردستان
1,25	1,15	1,15	1,15	1,00	1,00	1,00	1,09	برده رشه	کردستان
1,25	1,15	1,15	1,15	1,00	1,00	1,00	1,31	بلیان آباد	کردستان
1,25	1,15	1,15	1,15	1,00	1,00	1,00	1,25	بویین	کردستان
1,25	1,15	1,15	1,15	1,00	1,00	1,00	1,11	بیجار	کردستان
1,25	1,15	1,15	1,15	1,00	1,00	1,00	1,31	پیرتاج	کردستان
1,25	1,15	1,15	1,15	1,00	1,00	1,00	1,34	توپ آغاج	کردستان
1,25	1,15	1,15	1,15	1,00	1,00	1,00	1,10	حسن آباد یاسوکنند	کردستان
1,25	1,15	1,15	1,15	1,00	1,00	1,00	1,07	حسین آباد	کردستان
1,25	1,15	1,15	1,15	1,00	1,00	1,00	1,28	دزج	کردستان
1,25	1,15	1,15	1,15	1,00	1,00	1,00	1,29	دلبران	کردستان
1,25	1,15	1,15	1,15	1,00	1,00	1,00	1,09	دهگلان	کردستان
1,25	1,15	1,15	1,15	1,00	1,00	1,00	1,10	دیواندره	کردستان
1,25	1,15	1,15	1,15	1,00	1,00	1,00	1,20	زرینه	کردستان
1,25	1,15	1,15	1,15	1,00	1,00	1,00	1,11	سروآباد	کردستان

طبقات مصرف خانگی (X): متوسط مصرف ماهانه هر واحد خانگی، S: الگوی مصرف							غیرخانگی	نام شهر	نام استان / شرکت
$x > 3S$	$2S < x \leq 3S$	$1,5S < x \leq 2S$	$S < x \leq 1,5S$	$1,0 < x \leq S$	$0 < x \leq 1,0$	$0 \leq x \leq 0$			
1,25	1,15	1,15	1,15	1,00	1,00	1,00	1,10	سروش آباد	کردستان
1,35	1,25	1,25	1,25	1,10	1,10	1,10	1,30	سقز	کردستان
1,25	1,15	1,15	1,15	1,00	1,00	1,00	1,46	سنته	کردستان
1,75	1,60	1,60	1,60	1,40	1,40	1,40	1,60	سنندج	کردستان
1,25	1,15	1,15	1,15	1,00	1,00	1,00	1,10	شویشه	کردستان
1,25	1,15	1,15	1,15	1,00	1,00	1,00	1,10	صاحب	کردستان
1,35	1,25	1,25	1,25	1,10	1,10	1,10	1,30	قروه	کردستان
1,25	1,15	1,15	1,15	1,00	1,00	1,00	1,09	کامیاران	کردستان
1,25	1,15	1,15	1,15	1,00	1,00	1,00	1,10	کانی دینار	کردستان
1,25	1,15	1,15	1,15	1,00	1,00	1,00	1,14	کانی سور	کردستان
1,25	1,15	1,15	1,15	1,00	1,00	1,00	1,19	مالوجه	کردستان
1,35	1,25	1,25	1,25	1,10	1,10	1,10	1,25	مریوان	کردستان
1,25	1,15	1,15	1,15	1,00	1,00	1,00	1,09	موجش	کردستان
1,25	1,15	1,15	1,15	1,00	1,00	1,00	1,09	هزارکانیان	کردستان
1,25	1,15	1,15	1,15	1,00	1,00	1,00	1,05	سایر شهرها	کردستان
1,11	1,04	1,04	1,04	0,89	0,89	0,89	1,00	اختیارآباد	کرمان
1,17	1,17	1,17	1,17	1,30	1,30	1,30	1,00	ارزوئیه	کرمان
1,18	1,18	1,18	1,18	1,30	1,30	1,30	1,00	اسلام آباد - رودبار	کرمان
1,14	1,14	1,14	1,14	1,30	1,30	1,30	1,00	انار	کرمان
1,16	1,04	1,04	1,04	0,89	0,89	0,89	1,00	اندوهجرد	کرمان
1,21	1,08	1,08	1,08	0,93	0,93	0,93	1,02	باغین	کرمان
1,36	1,36	1,36	1,36	1,50	1,50	1,50	1,22	بافت	کرمان
1,21	1,08	1,08	1,08	0,93	0,93	0,93	1,02	بردسیر	کرمان
1,17	1,17	1,17	1,17	1,30	1,30	1,30	1,00	بروات	کرمان
1,13	1,13	1,13	1,13	1,20	1,20	1,20	1,02	بزنجان	کرمان
1,12	1,12	1,12	1,12	1,30	1,30	1,30	1,00	بلورد	کرمان
1,14	1,14	1,14	1,14	1,30	1,30	1,30	1,00	بلوک	کرمان
1,18	1,18	1,18	1,18	1,30	1,30	1,30	1,02	بم	کرمان
1,15	1,15	1,15	1,15	1,20	1,20	0,93	1,02	بهرمان	کرمان
1,20	1,20	1,20	1,20	1,30	1,30	1,30	1,00	پاریز	کرمان
1,15	1,15	1,15	1,15	1,20	1,20	0,93	1,02	جوادیه فلاح - شور	کرمان

طبقات مصرف خانگی (X: متوسط مصرف ماهانه هر واحد خانگی، S: الگوی مصرف)							غیر خانگی	نام شهر	نام استان / شرکت
$x > 3S$	$2S < x \leq 3S$	$1,05 < x \leq 2S$	$S < x \leq 1,05S$	$1,0 < x \leq S$	$0 < x \leq 1,0$	$0 \leq x \leq 0$			
1,16	1,06	1,06	1,04	0,89	0,89	0,89	1,00	جوپار	کرمان
1,18	1,18	1,18	1,18	1,30	1,30	1,30	1,00	جوزم	کرمان
1,22	1,22	1,22	1,22	1,30	1,30	1,30	1,02	جیرفت	کرمان
1,16	1,04	1,04	1,04	0,89	0,89	0,89	1,00	چاه مرید	کرمان
1,21	1,08	1,08	1,08	0,93	0,93	0,93	1,02	چترود	کرمان
1,09	1,09	1,09	1,09	1,26	1,26	1,26	1,00	حسین آباد	کرمان
1,21	1,08	1,08	1,08	0,93	0,93	0,93	1,02	حور	کرمان
1,19	1,19	1,19	1,19	1,30	1,30	1,30	1,00	خاتون آباد	کرمان
1,16	1,04	1,04	1,04	0,89	0,89	0,89	1,00	خانوک	کرمان
1,18	1,18	1,18	1,18	1,30	1,30	1,30	1,00	خرسند	کرمان
1,16	1,16	1,16	1,16	1,30	1,30	1,30	1,00	خواجه شهر	کرمان
1,16	1,04	1,04	1,04	0,89	0,89	0,89	1,00	دشتکار	کرمان
1,14	1,14	1,14	1,14	1,30	1,30	1,30	1,02	دهج	کرمان
1,16	1,04	1,04	1,04	0,89	0,89	0,89	1,00	دهکهان	کرمان
1,16	1,04	1,04	1,04	0,89	0,89	0,89	1,00	دهنو اسلام آباد	کرمان
1,15	1,15	1,15	1,15	1,30	1,30	1,30	1,00	دوساری	کرمان
1,21	1,08	1,08	1,08	0,93	0,93	0,93	1,02	رابر	کرمان
1,12	1,12	1,12	1,12	1,28	1,28	1,28	1,00	راور	کرمان
1,16	1,04	1,04	1,04	0,89	0,89	0,89	1,00	راین	کرمان
1,15	1,15	1,15	1,15	1,32	1,32	1,32	1,00	رستم آباد - نرماشیر	کرمان
1,58	1,58	1,58	1,58	1,58	1,58	1,58	1,42	رفسنجان	کرمان
1,16	1,04	1,04	1,04	0,89	0,89	0,89	1,00	رمشک	کرمان
1,16	1,16	1,16	1,16	1,30	1,30	1,30	1,00	ریحان شهر	کرمان
1,16	1,16	1,16	1,16	1,30	1,30	1,30	1,00	ریگان	کرمان
1,23	1,19	1,19	1,23	1,30	1,30	1,30	1,02	زرند	کرمان
1,16	1,04	1,04	1,04	0,89	0,89	0,89	1,00	زنگی آباد	کرمان
1,16	1,04	1,04	1,04	0,89	0,89	0,89	1,00	زهکوت	کرمان
1,11	1,11	1,11	1,11	1,30	1,30	1,30	1,00	زیداباد	کرمان
1,17	1,17	1,17	1,17	1,30	1,30	1,30	1,00	ساردوئیه	کرمان
1,16	1,04	1,04	1,04	0,89	0,89	0,89	1,00	سرچشمه	کرمان
1,65	1,65	1,65	1,65	1,65	1,65	1,65	1,32	سیرجان	کرمان

طبقات مصرف خانگی (X): متوسط مصرف ماهانه هر واحد خانگی، S: الگوی مصرف							غیرخانگی	نام شهر	نام استان / شرکت
$x > 3S$	$2S < x \leq 3S$	$1,5S < x \leq 2S$	$S < x \leq 1,5S$	$1,0 < x \leq S$	$0 < x \leq 1,0$	$0 \leq x \leq 0$			
1,16	1,04	1,04	1,04	0,89	0,89	0,89	1,00	سیریز	کرمان
1,16	1,04	1,04	1,04	0,89	0,89	0,89	1,00	شهداد	کرمان
1,23	1,23	1,23	1,23	1,40	1,40	1,40	1,02	شهربابک	کرمان
1,13	1,13	1,13	1,13	1,30	1,30	1,30	1,00	صفائیه	کرمان
1,16	1,04	1,04	1,04	0,89	0,89	0,89	1,00	علی آباد	کرمان
1,23	1,23	1,23	1,23	1,40	1,40	1,40	1,02	علی آباد عمران	کرمان
1,21	1,21	1,21	1,21	1,30	1,30	1,30	1,02	عنبرآباد	کرمان
1,21	1,21	1,21	1,21	1,30	1,30	1,30	1,02	فاریاب	کرمان
1,08	1,08	1,08	1,08	1,15	1,15	1,15	1,00	فهرج	کرمان
1,17	1,17	1,17	1,17	1,30	1,30	1,30	1,00	قلعه گنج	کرمان
1,16	1,04	1,04	1,04	0,89	0,89	0,89	1,00	کاظم آباد	کرمان
1,82	1,64	1,64	1,64	1,42	1,42	1,42	1,42	کرمان	کرمان
1,16	1,04	1,04	1,04	0,89	0,89	0,89	1,00	کشکوئیه	کرمان
1,21	1,08	1,08	1,08	0,93	0,93	0,93	1,02	کشکوئیه بافت	کرمان
1,30	1,30	1,30	1,41	1,60	1,60	1,60	1,00	کهنوج	کرمان
1,15	1,15	1,15	1,15	1,30	1,30	1,30	1,00	کوهبنان	کرمان
1,13	1,13	1,13	1,13	1,30	1,30	1,30	1,00	کیانشهر	کرمان
1,21	1,08	1,08	1,08	0,93	0,93	0,93	1,02	گلباف	کرمان
1,21	1,08	1,08	1,08	0,93	0,93	0,93	1,02	گلزار	کرمان
1,10	1,10	1,10	1,10	1,24	1,24	1,24	1,00	گنبدکی	کرمان
1,10	1,10	1,10	1,10	1,30	1,30	1,30	1,00	لاله زار	کرمان
1,32	1,18	1,18	1,18	1,00	1,00	1,00	1,02	ماهان	کرمان
1,17	1,17	1,17	1,17	1,30	1,30	1,30	1,00	محمدآباد- جبال بارز	کرمان
1,16	1,04	1,04	1,04	0,89	0,89	0,89	1,00	محي آباد	کرمان
1,20	1,20	1,20	1,20	1,30	1,30	1,30	1,02	مردهک	کرمان
1,15	1,15	1,15	1,15	1,30	1,30	1,30	1,00	منوجان	کرمان
1,15	1,15	1,15	1,15	1,30	1,30	1,30	1,00	نجف شهر	کرمان
1,10	1,10	1,10	1,10	1,30	1,30	1,30	1,00	نظام شهر	کرمان
1,14	1,14	1,14	1,14	1,30	1,30	1,30	1,02	نگار	کرمان
1,12	1,12	1,12	1,12	1,25	1,25	1,25	1,00	نودز	کرمان
1,16	1,04	1,04	1,04	0,89	0,89	0,89	1,00	هجدک	کرمان

طبقات مصرف خانگی (X): متوسط مصرف ماهانه هر واحد خانگی، S: الگوی مصرف							غیر خانگی	نام شهر	نام استان / شرکت
$x > 3S$	$2S < x \leq 3S$	$1,5S < x \leq 2S$	$S < x \leq 1,5S$	$1 + \frac{x}{S} \leq 5$	$0 < x \leq 1 + \frac{x}{S}$	$0 < x \leq 0$			
1,08	1,08	1,08	1,08	1,25	1,25	1,25	1,00	همان شهر	کرمان
1,16	1,04	1,04	1,04	0,89	0,89	0,89	1,00	هنزا	کرمان
1,16	1,04	1,04	1,04	0,89	0,89	0,89	1,00	یزدان شهر	کرمان
1,08	1,04	1,04	1,04	0,89	0,89	0,89	1,00	سایر شهرها	کرمان
1,23	1,17	1,17	1,17	1,02	1,02	1,02	1,08	ازگله	کرمانشاه
1,15	1,10	1,10	1,10	1,30	1,30	1,30	1,04	اسلام آباد غرب	کرمانشاه
1,20	1,15	1,15	1,15	1,30	1,30	1,30	1,04	پاوه	کرمانشاه
1,20	1,15	1,15	1,15	1,30	1,30	1,30	1,06	تازه آباد	کرمانشاه
1,20	1,15	1,15	1,15	1,34	1,34	1,34	1,05	جوانرود	کرمانشاه
1,20	1,15	1,15	1,15	1,30	1,30	1,30	1,05	روانسر	کرمانشاه
1,23	1,17	1,17	1,17	1,00	1,00	1,00	1,14	ریجاب	کرمانشاه
1,15	1,10	1,10	1,10	1,25	1,25	1,25	1,07	صحنه	کرمانشاه
1,15	1,10	1,10	1,10	1,25	1,25	1,25	1,07	قصر شیرین	کرمانشاه
1,20	1,15	1,15	1,15	1,00	1,00	1,00	1,12	قلعه	کرمانشاه
1,50	1,40	1,40	1,40	1,22	1,22	1,22	1,36	کرمانشاه	کرمانشاه
1,20	1,15	1,15	1,15	1,30	1,30	1,30	1,06	کنگاور	کرمانشاه
1,20	1,15	1,15	1,15	1,30	1,30	1,30	1,06	گهواره	کرمانشاه
1,20	1,15	1,15	1,15	1,00	1,00	1,00	1,12	گودین	کرمانشاه
1,20	1,15	1,15	1,15	1,30	1,30	1,30	1,04	ماهیدشت	کرمانشاه
1,20	1,15	1,15	1,15	1,00	1,00	1,00	1,11	میانراهان	کرمانشاه
1,20	1,15	1,15	1,15	1,00	1,00	1,00	1,11	نفت شهر	کرمانشاه
1,15	1,10	1,10	1,10	1,25	1,25	1,25	1,06	هرسین	کرمانشاه
1,10	1,05	1,00	1,00	0,93	0,93	0,93	1,00	سایر شهرها	کرمانشاه
1,30	1,30	1,30	1,30	1,30	1,30	1,30	1,79	باشت	کهگیلویه و بویراحمد
1,15	1,05	1,05	1,05	0,92	0,92	0,92	1,23	بوستان	کهگیلویه و بویراحمد
1,15	1,05	1,05	1,05	0,92	0,92	0,92	1,09	پاتاوه	کهگیلویه و بویراحمد
1,30	1,30	1,30	1,30	1,30	1,30	1,30	1,57	چرام	کهگیلویه و بویراحمد
1,15	1,05	1,05	1,05	0,92	0,92	0,92	1,25	چیتاب	کهگیلویه و بویراحمد
1,35	1,25	1,25	1,25	1,10	1,10	1,10	1,34	دهدشت	کهگیلویه و بویراحمد

طبقات مصرف خانگی (X: متوسط مصرف ماهانه هر واحد خانگی، S: الگوی مصرف)							غیر خانگی	نام شهر	نام استان / شرکت
$x > 3S$	$2S < x \leq 3S$	$1,5S < x \leq 2S$	$S < x \leq 1,5S$	$1,0 < x \leq S$	$0 < x \leq 1,0$	$0 \leq x \leq 0$			
۱,۳۵	۱,۲۵	۱,۲۵	۱,۲۵	۱,۱۰	۱,۱۰	۱,۱۰	۱,۱۷	دوگنبدان	کهکیلویه و بویراحمد
۱,۱۵	۱,۰۵	۱,۰۵	۱,۰۵	۰,۹۲	۰,۹۲	۰,۹۲	۱,۰۳	سرفاریاب	کهکیلویه و بویراحمد
۱,۱۵	۱,۰۵	۱,۰۵	۱,۰۵	۰,۹۲	۰,۹۲	۰,۹۲	۱,۰۳	سرفاریاب	کهکیلویه و بویراحمد
۱,۱۵	۱,۰۵	۱,۰۵	۱,۰۵	۰,۹۲	۰,۹۲	۰,۹۲	۱,۰۳	سوق	کهکیلویه و بویراحمد
۱,۳۰	۱,۳۰	۱,۳۰	۱,۳۰	۱,۴۸	۱,۴۸	۱,۴۸	۱,۳۹	سی سخت	کهکیلویه و بویراحمد
۱,۱۵	۱,۰۵	۱,۰۵	۱,۰۵	۰,۹۲	۰,۹۲	۰,۹۲	۱,۱۱	قلعه رئیسی	کهکیلویه و بویراحمد
۱,۱۵	۱,۰۵	۱,۰۵	۱,۰۵	۰,۹۲	۰,۹۲	۰,۹۲	۱,۰۰	گراب	کهکیلویه و بویراحمد
۱,۲۰	۱,۲۰	۱,۲۰	۱,۲۰	۱,۳۶	۱,۳۶	۱,۳۶	۱,۴۴	لنده	کهکیلویه و بویراحمد
۱,۳۰	۱,۳۰	۱,۳۰	۱,۳۰	۱,۴۸	۱,۴۸	۱,۴۸	۱,۳۵	لیکک	کهکیلویه و بویراحمد
۱,۲۰	۱,۲۰	۱,۲۰	۱,۲۰	۱,۳۰	۱,۳۰	۱,۳۰	۱,۲۸	مارگون	کهکیلویه و بویراحمد
۱,۸۵	۱,۶۵	۱,۶۵	۱,۶۵	۱,۲۰	۱,۲۰	۱,۲۰	۱,۵۹	یاسوج	کهکیلویه و بویراحمد
۱,۱۵	۱,۰۵	۱,۰۰	۱,۰۰	۰,۹۱	۰,۹۱	۰,۹۱	۱,۰۰	سایر شهرها	کهکیلویه و بویراحمد
۱,۲۰	۱,۲۰	۱,۲۰	۱,۲۰	۱,۳۶	۱,۳۶	۱,۳۶	۱,۱۰	انبار الوم	گلستان
۱,۲۰	۱,۱۰	۱,۱۰	۱,۱۰	۱,۰۰	۱,۰۰	۱,۰۰	۱,۰۳	اینچه برون	گلستان
۱,۳۰	۱,۳۰	۱,۳۰	۱,۳۰	۱,۶۰	۱,۶۰	۱,۶۰	۱,۱۰	آزادشهر	گلستان
۱,۳۰	۱,۳۰	۱,۳۰	۱,۳۰	۱,۴۸	۱,۴۸	۱,۴۸	۱,۱۰	آق قلا	گلستان
۱,۳۰	۱,۳۰	۱,۳۰	۱,۳۰	۱,۴۸	۱,۴۸	۱,۴۸	۱,۱۰	بندر ترکمن	گلستان
۱,۳۰	۱,۳۰	۱,۳۰	۱,۳۰	۱,۴۸	۱,۴۸	۱,۴۸	۱,۱۰	بندرگز	گلستان
۱,۲۰	۱,۱۰	۱,۱۰	۱,۱۰	۱,۰۰	۱,۰۰	۱,۰۰	۱,۰۳	نانارعلیا	گلستان
۱,۱۵	۱,۱۵	۱,۱۵	۱,۱۵	۱,۳۱	۱,۳۱	۱,۳۱	۱,۰۳	جلین	گلستان
۱,۳۰	۱,۳۰	۱,۳۰	۱,۳۰	۱,۴۸	۱,۴۸	۱,۴۸	۱,۱۰	خان ببین	گلستان
۱,۳۰	۱,۳۰	۱,۳۰	۱,۳۰	۱,۴۵	۱,۴۵	۱,۴۵	۱,۲۶	دلند	گلستان
۱,۲۰	۱,۱۵	۱,۱۵	۱,۱۵	۱,۳۱	۱,۳۱	۱,۳۱	۱,۰۳	دوزین	گلستان
۱,۳۰	۱,۳۰	۱,۳۰	۱,۳۰	۱,۴۸	۱,۴۸	۱,۴۸	۱,۱۰	رامیان	گلستان
۱,۳۰	۱,۳۰	۱,۳۰	۱,۳۰	۱,۴۸	۱,۴۸	۱,۴۸	۱,۱۰	سرخنکلاته	گلستان
۱,۲۰	۱,۱۰	۱,۱۰	۱,۱۰	۱,۰۰	۱,۰۰	۱,۰۰	۱,۰۳	سنگدوین	گلستان
۱,۲۰	۱,۱۰	۱,۱۰	۱,۱۰	۱,۰۰	۱,۰۰	۱,۰۰	۱,۰۳	سیجوال	گلستان
۱,۲۰	۱,۱۰	۱,۱۰	۱,۱۰	۱,۰۰	۱,۰۰	۱,۰۰	۱,۰۳	سیمین شهر	گلستان


طبقات مصرف خانگی (X: متوسط مصرف ماهانه هر واحد خانگی، S: الگوی مصرف)							غیر خانگی	نام شهر	نام استان / شرکت
$x > 3S$	$2S < x \leq 3S$	$1,5S < x \leq 2S$	$S < x \leq 1,5S$	$1,0 < x \leq S$	$0 < x \leq 1,0$	$0 \leq x \leq 0$			
1,15	1,15	1,15	1,15	1,31	1,31	1,31	1,03	صادق آباد	گلستان
1,30	1,30	1,30	1,30	1,48	1,48	1,48	1,10	علی اباد	گلستان
1,30	1,30	1,30	1,30	1,48	1,48	1,48	1,10	فاضل آباد	گلستان
1,20	1,10	1,10	1,10	1,00	1,00	1,00	1,03	فراغی	گلستان
1,20	1,10	1,10	1,10	1,00	1,00	1,00	1,03	قرق	گلستان
1,30	1,30	1,30	1,30	1,48	1,48	1,48	1,10	کردکوی	گلستان
1,20	1,10	1,10	1,10	1,00	1,00	1,00	1,03	کرد	گلستان
1,30	1,30	1,30	1,30	1,40	1,40	1,40	1,10	کلاه	گلستان
1,30	1,30	1,30	1,30	1,48	1,48	1,48	1,10	گالیکش	گلستان
1,75	1,75	1,75	1,75	1,85	2,00	2,30	1,60	گرگان	گلستان
1,20	1,10	1,10	1,10	1,00	1,00	1,00	1,03	گلیداغ	گلستان
1,25	1,25	1,25	1,25	1,42	1,42	1,42	1,03	گمیشان	گلستان
1,30	1,30	1,30	1,30	1,60	1,60	1,60	1,10	گنبد	گلستان
1,20	1,10	1,10	1,10	1,00	1,00	1,00	1,03	مراوه تپه	گلستان
1,20	1,10	1,10	1,10	1,00	1,00	1,00	1,03	مزرعه	گلستان
1,30	1,30	1,30	1,30	1,50	1,50	1,50	1,10	مینودشت	گلستان
1,25	1,20	1,20	1,20	1,40	1,40	1,40	1,03	نگین شهر	گلستان
1,15	1,15	1,15	1,15	1,31	1,31	1,31	1,03	نوده خاندوز	گلستان
1,30	1,30	1,30	1,30	1,48	1,48	1,48	1,10	نوکنده	گلستان
1,15	1,10	1,10	1,10	-0,94	-0,94	-0,94	1,00	سایر شهرها	گلستان
1,15	1,05	1,05	1,05	-0,91	-0,91	-0,91	1,02	احمدسرگوراب	گیلان
1,15	1,10	1,10	1,10	1,30	1,30	1,10	1,04	اسالم	گیلان
1,30	1,25	1,25	1,25	1,45	1,45	1,10	1,17	اطاقور	گیلان
1,30	1,25	1,25	1,25	1,45	1,45	1,10	1,17	املش	گیلان
1,35	1,35	1,35	1,35	1,55	1,55	1,10	1,22	آستارا	گیلان
1,35	1,35	1,35	1,35	1,55	1,55	1,10	1,17	آستانه	گیلان
1,15	1,05	1,05	1,05	-0,91	-0,91	-0,91	1,00	بره سر	گیلان
1,35	1,35	1,35	1,35	1,55	1,55	1,55	1,22	بندرانزلی	گیلان
1,15	1,10	1,10	1,10	1,30	1,30	-0,91	1,00	بره سر	گیلان
1,35	1,35	1,35	1,35	1,55	1,55	1,10	1,21	تالش	گیلان
1,15	1,05	1,05	1,05	-0,91	-0,91	-0,91	1,02	توتکابن	گیلان

طبقات مصرف خانگی (X: متوسط مصرف ماهانه هر واحد خانگی، S: الگوی مصرف)							غیرخانگی	نام شهر	نام استان / شرکت
$x > 3S$	$2S < x \leq 3S$	$1,5S < x \leq 2S$	$S < x \leq 1,5S$	$1,0 < x \leq S$	$0 < x \leq 1,0$	$0 \leq x \leq 0$			
1,15	1,10	1,10	1,10	1,30	1,30	0,91	1,02	تولم شهر	گیلان
1,15	1,05	1,05	1,05	0,91	0,91	0,91	1,02	جیرنده	گیلان
1,30	1,25	1,25	1,25	1,45	1,45	1,04	1,17	چابکسر	گیلان
1,33	1,22	1,22	1,22	1,04	1,04	1,04	1,16	چاف و چمخاله	گیلان
1,15	1,10	1,10	1,10	1,30	1,30	0,91	1,04	چوبر	گیلان
1,15	1,10	1,10	1,10	1,30	1,30	1,10	1,03	حویق	گیلان
1,15	1,05	1,05	1,05	0,91	0,91	0,91	1,03	خشکبیجار	گیلان
1,30	1,25	1,25	1,25	1,45	1,45	1,10	1,18	خمام	گیلان
1,15	1,05	1,05	1,05	0,91	0,91	0,91	1,04	دیلمان	گیلان
1,15	1,10	1,10	1,10	1,30	1,30	1,10	1,04	رانکوه	گیلان
1,15	1,10	1,10	1,10	1,30	1,30	1,10	1,05	رحیم آباد	گیلان
1,15	1,05	1,05	1,05	0,93	0,93	0,93	1,03	رستم آباد	گیلان
1,75	1,75	1,75	1,80	2,00	2,00	1,40	1,45	رشت	گیلان
1,15	1,10	1,10	1,10	1,30	1,30	1,10	1,02	رضوانشهر	گیلان
1,33	1,22	1,22	1,22	1,04	1,04	1,04	1,18	رودبار	گیلان
1,33	1,22	1,22	1,22	1,04	1,04	1,04	1,16	رودبنه	گیلان
1,35	1,35	1,35	1,35	1,55	1,55	1,14	1,18	رودسر	گیلان
1,15	1,05	1,05	1,05	0,91	0,91	0,91	1,02	سردار جنگل	گیلان
1,33	1,22	1,22	1,22	1,04	1,04	1,04	1,16	سنگر	گیلان
1,35	1,35	1,35	1,35	1,55	1,55	1,14	1,22	سیاهکل	گیلان
1,09	1,09	1,09	1,09	1,20	1,20	1,10	1,03	شاندرمن	گیلان
1,15	1,05	1,05	1,05	0,91	0,91	0,91	1,02	شفت	گیلان
1,30	1,25	1,25	1,25	1,45	1,45	1,10	1,17	شلمان	گیلان
1,35	1,35	1,35	1,35	1,55	1,55	1,14	1,17	صومعه سرا	گیلان
1,35	1,35	1,35	1,35	1,55	1,55	1,55	1,17	فومن	گیلان
1,09	1,09	1,09	1,09	1,25	1,25	1,10	1,04	کلاچای	گیلان
1,15	1,05	1,05	1,05	0,91	0,91	0,91	1,03	کوچصفهان	گیلان
1,30	1,25	1,25	1,25	1,45	1,45	1,10	1,16	کومله	گیلان
1,33	1,22	1,22	1,22	1,04	1,04	1,04	1,17	کیاشهر	گیلان
1,15	1,05	1,05	1,05	0,91	0,91	0,91	1,02	گوراب زرمیخ	گیلان
1,45	1,32	1,32	1,32	1,14	1,14	1,14	1,17	لاهیجان	گیلان

طبقات مصرف خانگی (X): متوسط مصرف ماهانه هر واحد خانگی، S: الگوی مصرف							غیر خانگی	نام شهر	نام استان / شرکت
$x > 3S$	$2S < x \leq 3S$	$1,5S < x \leq 2S$	$S < x \leq 1,5S$	$1,0 < x \leq S$	$0 < x \leq 1,0$	$0 \leq x \leq 0$			
1,15	1,05	1,05	1,05	0,91	0,91	0,91	1,02	لشت نشاء	گیلان
1,35	1,25	1,25	1,25	1,55	1,55	1,15	1,18	لنگرود	گیلان
1,15	1,05	1,05	1,05	0,91	0,91	0,91	1,02	لوشان	گیلان
1,15	1,05	1,05	1,05	0,91	0,91	0,91	1,02	لولمان	گیلان
1,15	1,10	1,10	1,10	1,20	1,20	1,10	1,02	لوندویل	گیلان
1,15	1,10	1,10	1,10	1,20	1,20	1,10	1,03	لیسار	گیلان
1,15	1,10	1,10	1,10	1,20	1,20	1,10	1,02	ماسال	گیلان
1,15	1,05	1,05	1,05	0,91	0,91	0,91	1,00	ماسوله	گیلان
1,23	1,22	1,22	1,22	1,04	1,04	1,04	1,16	منجیل	گیلان
1,15	1,05	1,05	1,05	0,91	0,91	0,91	1,02	واچارگاه	گیلان
1,10	1,05	1,00	1,00	0,91	0,91	0,91	1,00	سایر شهرها	گیلان
1,31	1,21	1,21	1,15	1,05	1,05	1,10	1,10	ازنا	لرستان
1,20	1,11	1,11	1,05	0,96	0,96	1,10	1,04	اشترینان	لرستان
1,31	1,21	1,21	1,15	1,05	1,05	1,10	1,08	الشت	لرستان
1,25	1,25	1,25	1,25	1,45	1,45	1,45	1,13	الیگودرز	لرستان
1,20	1,11	1,11	1,05	0,96	0,96	1,00	1,04	برخوردار	لرستان
1,41	1,30	1,30	1,23	1,10	1,10	1,10	1,16	بروجرد	لرستان
1,20	1,11	1,11	1,05	0,96	0,96	1,00	1,03	بیرانشهر	لرستان
1,31	1,21	1,21	1,15	1,05	1,05	1,10	1,07	پلدختر	لرستان
1,20	1,11	1,11	1,05	0,96	0,96	1,00	1,05	چالانچولان	لرستان
1,20	1,11	1,11	1,05	0,96	0,96	1,00	1,06	چغابل	لرستان
1,20	1,11	1,11	1,05	0,96	0,96	0,96	1,02	چم پلک	لرستان
1,20	1,11	1,11	1,05	0,96	0,96	1,00	1,04	چمن سلطان	لرستان
1,86	1,72	1,72	1,63	1,20	1,20	1,20	1,47	خرم آباد	لرستان
1,41	1,30	1,30	1,23	1,10	1,10	1,10	1,12	دورود	لرستان
1,20	1,11	1,11	1,05	0,96	0,96	1,00	1,06	زاغه	لرستان
1,20	1,11	1,11	1,05	0,96	0,96	1,00	1,07	سپید دشت	لرستان
1,20	1,11	1,11	1,05	0,96	0,96	1,00	1,03	سراب حمام	لرستان
1,20	1,11	1,11	1,05	0,96	0,96	1,00	1,04	سراب دوره	لرستان
1,20	1,11	1,11	1,05	0,96	0,96	1,00	1,02	سوری	لرستان
1,20	1,11	1,11	1,05	0,96	0,96	1,00	1,04	شاهپور آباد	لرستان

طبقات مصرف خانگی (X: متوسط مصرف ماهانه هر واحد خانگی، S: الگوی مصرف)							غیر خانگی	نام شهر	نام استان / شرکت
$x > 25$	$25 < x \leq 35$	$1,05 < x \leq 25$	$S < x \leq 1,05$	$1,0 < x \leq S$	$0 < x \leq 1,0$	$0 \leq x \leq 0$			
1,09	1,05	1,05	1,00	0,96	0,96	1,00	1,03	شول آباد	لرستان
1,20	1,11	1,11	1,05	0,96	0,96	1,00	1,05	فیروز آباد	لرستان
1,41	1,30	1,30	1,23	1,10	1,10	1,10	1,16	کوهدهشت	لرستان
1,20	1,11	1,11	1,05	0,96	0,96	1,00	1,06	کوهنانی	لرستان
1,18	1,07	1,07	1,07	0,96	0,96	1,00	1,06	گراب	لرستان
1,20	1,11	1,11	1,05	0,96	0,96	1,00	1,05	معمولان	لرستان
1,20	1,11	1,11	1,05	0,96	0,96	1,00	1,04	مومن آباد	لرستان
1,41	1,30	1,30	1,23	1,10	1,10	1,10	1,11	نور آباد	لرستان
1,09	1,00	1,00	0,95	0,96	0,96	1,00	1,04	هفت چشمه کاکاوند	لرستان
1,20	1,11	1,11	1,05	0,96	0,96	1,00	1,02	ونایی	لرستان
1,20	1,11	1,11	1,05	0,96	0,96	1,00	1,04	ویسیان	لرستان
1,10	1,05	1,05	1,00	0,93	0,93	0,93	1,00	سایر شهرها	لرستان
1,15	1,15	1,15	1,25	1,40	1,40	1,00	1,06	ارطه	مازندران
1,20	1,10	1,10	1,10	0,95	0,95	0,95	1,09	امامزاده عبدالله	مازندران
1,25	1,25	1,25	1,25	1,40	1,40	1,40	1,20	امیرکلا	مازندران
1,20	1,20	1,20	1,20	1,40	1,40	1,40	1,14	ایزد شهر	مازندران
1,22	1,10	1,10	1,10	0,95	0,95	0,95	1,02	آستانه سرا	مازندران
1,20	1,10	1,10	1,10	0,95	0,95	0,95	1,07	آلاشت	مازندران
1,40	1,40	1,40	1,40	1,55	1,55	1,20	1,34	آمل	مازندران
1,20	1,10	1,10	1,10	0,95	0,95	0,95	1,03	بابکان	مازندران
1,75	1,75	1,75	1,85	1,85	1,85	1,60	1,63	بابل	مازندران
1,30	1,20	1,20	1,20	1,05	1,05	1,05	1,16	بابلسر	مازندران
1,15	1,15	1,15	1,20	1,35	1,35	1,35	1,08	بلده	مازندران
1,25	1,20	1,20	1,20	1,35	1,35	1,35	1,11	بهشهر	مازندران
1,15	1,15	1,15	1,25	1,40	1,40	0,95	1,10	بهنمیر	مازندران
1,15	1,15	1,15	1,15	1,30	1,30	1,00	1,09	پل سفید	مازندران
1,20	1,10	1,10	1,10	0,95	0,95	0,95	1,04	پلور	مازندران
1,15	1,15	1,15	1,15	1,30	1,30	1,30	1,05	پول	مازندران
1,25	1,25	1,25	1,30	1,45	1,45	1,00	1,18	تنکابن	مازندران
1,25	1,25	1,25	1,35	1,50	1,50	1,05	1,12	جویبار	مازندران
1,30	1,20	1,20	1,20	1,05	1,05	1,05	1,10	چالوس	مازندران

طبقات مصرف خانگی (X: متوسط مصرف ماهانه هر واحد خانگی، S: الگوی مصرف)							غیر خانگی	نام شهر	نام استان / شرکت
$x > 3S$	$2S < x \leq 3S$	$1,5S < x \leq 2S$	$S < x \leq 1,5S$	$1,0 < x \leq S$	$0 < x \leq 1,0$	$0 \leq x \leq 0$			
1,15	1,15	1,15	1,20	1,35	1,35	1,35	1,13	چمستان	مازندران
1,15	1,15	1,15	1,20	1,35	1,35	1,35	1,07	خرم آباد	مازندران
1,20	1,10	1,10	1,10	0,95	0,95	0,95	1,08	خشرویدی	مازندران
1,15	1,15	1,15	1,20	1,35	1,35	1,35	1,08	خلیل شهر	مازندران
1,20	1,10	1,10	1,10	0,95	0,95	0,95	1,05	دابودشت	مازندران
1,20	1,20	1,20	1,20	1,05	1,05	1,05	1,13	رامسر	مازندران
1,15	1,15	1,15	1,25	1,40	1,40	1,15	1,07	رستمکلا	مازندران
1,25	1,25	1,25	1,35	1,50	1,50	1,10	1,17	رویان	مازندران
1,20	1,10	1,10	1,10	0,95	0,95	0,95	1,07	رینه	مازندران
1,15	1,15	1,15	1,15	1,30	1,30	1,30	1,09	زرگر	مازندران
1,15	1,15	1,15	1,20	1,35	1,35	1,35	1,07	زیراب	مازندران
1,75	1,65	1,65	1,65	1,80	1,80	1,80	1,56	ساری	مازندران
1,15	1,10	1,10	1,10	1,25	1,25	1,25	1,06	سرخ رود	مازندران
1,15	1,15	1,15	1,15	1,30	1,30	1,00	1,11	سلمان شهر	مازندران
1,15	1,15	1,15	1,25	1,40	1,40	1,00	1,14	سیمرغ	مازندران
1,20	1,10	1,10	1,10	0,95	0,95	0,95	1,06	شیرگاه	مازندران
1,15	1,15	1,15	1,20	1,35	1,35	1,35	1,06	شیرود	مازندران
1,20	1,10	1,10	1,10	0,95	0,95	0,95	1,02	طبقة	مازندران
1,15	1,15	1,15	1,20	1,35	1,35	1,35	1,08	عباس آباد	مازندران
1,20	1,10	1,10	1,10	0,95	0,95	0,95	1,04	فرح آباد	مازندران
1,30	1,20	1,20	1,20	1,05	1,05	1,05	1,15	فریدونکنار	مازندران
1,35	1,35	1,35	1,35	1,50	1,50	1,50	1,31	قائم شهر	مازندران
1,15	1,15	1,15	1,20	1,35	1,35	1,35	1,06	کاتلم و سادات شهر	مازندران
1,15	1,15	1,15	1,20	1,35	1,35	1,35	1,06	کجور	مازندران
1,15	1,15	1,15	1,20	1,35	1,35	1,35	1,07	کلار آباد	مازندران
1,15	1,15	1,15	1,20	1,35	1,35	1,35	1,08	کلاردشت	مازندران
1,15	1,10	1,10	1,20	1,35	1,35	1,35	1,07	کوهی خیل	مازندران
1,20	1,10	1,10	1,10	0,95	0,95	0,95	1,11	کیاسر	مازندران
1,15	1,15	1,15	1,20	1,35	1,35	1,35	1,06	گناب	مازندران
1,20	1,10	1,10	1,10	0,95	0,95	0,95	1,10	گزنک	مازندران
1,25	1,25	1,25	1,30	1,45	1,45	1,15	1,16	گلوگاه	مازندران




طبقات مصرف خانگی (X): متوسط مصرف ماهانه هر واحد خانگی، S: الگوی مصرف							غیر خانگی	نام شهر	نام استان / شرکت
$x > 3S$	$2S < x \leq 3S$	$1,5S < x \leq 2S$	$S < x \leq 1,5S$	$1+ < x \leq S$	$0 < x \leq 1+$	$0 \leq x \leq 0$			
1,20	1,10	1,10	1,10	0,95	0,95	0,95	1,07	گلوگاه بابل	مازندران
1,20	1,10	1,10	1,10	0,95	0,95	0,95	1,06	محمدآباد	مازندران
1,25	1,20	1,20	1,20	1,35	1,35	1,35	1,14	محمود آباد	مازندران
1,15	1,15	1,15	1,20	1,35	1,35	1,35	1,07	مرزن آباد	مازندران
1,15	1,15	1,15	1,20	1,35	1,35	1,35	1,07	مرزیکلا	مازندران
1,20	1,10	1,10	1,10	0,95	0,95	0,95	1,06	میانرود	مازندران
1,15	1,15	1,15	1,20	1,35	1,35	1,35	1,08	نشتارود	مازندران
1,20	1,20	1,20	1,20	1,05	1,05	1,05	1,16	نکا-شهر	مازندران
1,25	1,20	1,20	1,20	1,35	1,35	1,35	1,20	نور	مازندران
1,25	1,20	1,20	1,20	1,35	1,35	1,35	1,12	نوشهر	مازندران
1,15	1,15	1,15	1,20	1,35	1,35	1,05	1,09	هادی شهر	مازندران
1,15	1,15	1,15	1,20	1,35	1,35	1,00	1,06	هچیرود	مازندران
1,20	1,10	1,10	1,10	0,95	0,95	0,95	1,05	هولار	مازندران
1,10	1,05	1,00	1,00	0,93	0,93	0,93	1,00	سایر شهرها	مازندران
1,75	1,65	1,65	1,65	1,75	1,75	1,75	1,51	اراک	مرکزی
1,10	1,10	1,00	1,00	0,91	0,91	0,91	1,04	آستانه	مرکزی
1,40	1,35	1,35	1,35	1,45	1,45	1,45	1,23	آشتیان	مرکزی
1,10	1,05	1,00	1,00	0,88	0,88	0,88	1,13	آوه	مرکزی
1,10	1,05	1,05	1,05	1,15	1,15	1,15	1,10	پرندک	مرکزی
1,25	1,15	1,15	1,15	1,25	1,25	1,25	1,06	تفرش	مرکزی
1,10	1,05	1,00	1,00	0,88	0,88	0,88	1,00	تلخاب	مرکزی
1,10	1,10	1,00	1,00	0,91	0,91	0,91	1,08	توره	مرکزی
1,10	1,05	1,00	1,00	0,88	0,88	0,88	1,12	جاورسیان	مرکزی
1,10	1,05	1,00	1,00	0,88	0,88	0,88	1,04	خشکرود	مرکزی
1,25	1,20	1,20	1,20	1,40	1,40	1,40	1,06	خمین	مرکزی
1,10	1,05	1,05	1,05	1,15	1,15	1,15	1,07	خنجین	مرکزی
1,10	1,05	1,05	1,05	1,15	1,15	1,15	1,06	خنداب	مرکزی
1,10	1,05	1,00	1,00	0,88	0,88	0,88	1,03	داودآباد	مرکزی
1,25	1,20	1,20	1,20	1,40	1,40	1,40	1,06	دلیجان	مرکزی
1,10	1,05	1,00	1,00	0,88	0,88	0,88	1,02	رازقان	مرکزی
1,10	1,05	1,05	1,05	1,15	1,15	1,15	1,00	زاویه	مرکزی

طبقات مصرف خانگی (X): متوسط مصرف ماهانه هر واحد خانگی، S: الگوی مصرف							نام شهر	نام استان / شرکت
$x > 3S$	$2S < x \leq 3S$	$1,5S < x \leq 2S$	$S < x \leq 1,5S$	$1+ < x \leq S$	$0 < x \leq 1+$	$0 \leq x \leq 0$		
1,10	1,05	1,00	1,00	0,88	0,88	0,88	1,05	مرکزی
1,25	1,15	1,15	1,15	1,20	1,20	1,00	1,12	مرکزی
1,10	1,05	1,05	1,05	1,15	1,15	1,15	1,14	مرکزی
1,10	1,05	1,00	1,00	0,88	0,88	0,88	1,00	مرکزی
1,10	1,05	1,00	1,00	0,88	0,88	0,88	1,00	مرکزی
1,10	1,05	1,05	1,05	1,15	1,15	1,15	1,05	مرکزی
1,10	1,10	1,00	1,00	0,91	0,91	0,91	1,05	مرکزی
1,10	1,05	1,00	1,00	0,88	0,88	0,88	1,08	مرکزی
1,10	1,05	1,05	1,05	1,15	1,15	1,15	1,09	مرکزی
1,10	1,05	1,05	1,05	1,15	1,15	1,15	1,06	مرکزی
1,60	1,60	1,50	1,50	1,40	1,40	1,40	1,41	مرکزی
1,15	1,15	1,15	1,15	1,20	1,20	1,20	1,02	مرکزی
1,10	1,05	1,05	1,05	1,15	1,15	1,15	1,00	مرکزی
1,10	1,05	1,05	1,05	1,25	1,25	1,25	1,06	مرکزی
1,10	1,00	1,00	1,00	0,93	0,93	0,93	1,07	مرکزی
1,10	1,05	1,00	1,00	1,00	0,90	0,90	1,00	مرکزی
1,10	1,10	1,00	1,00	0,91	0,91	0,91	1,25	مرکزی
1,10	1,05	1,00	1,00	0,88	0,88	0,88	1,00	مرکزی
1,25	1,20	1,15	1,15	1,02	1,02	1,02	1,13	مشهد
1,35	1,35	1,28	1,28	1,12	1,12	1,12	1,19	مشهد
2,20	2,20	2,20	2,35	2,35	2,35	1,65	1,98	مشهد
1,25	1,20	1,20	1,25	1,40	1,40	1,40	1,21	مشهد
1,30	1,15	1,15	1,15	1,00	1,00	1,00	1,13	هرمزگان
1,35	1,30	1,30	1,30	1,35	1,35	1,35	1,28	هرمزگان
1,30	1,15	1,15	1,15	1,00	1,00	1,00	1,13	هرمزگان
1,28	1,28	1,28	1,28	1,30	1,30	1,30	1,22	هرمزگان
1,83	1,83	1,83	1,83	1,60	1,60	1,60	1,59	هرمزگان
1,55	1,40	1,40	1,40	1,25	1,25	1,25	1,38	هرمزگان
1,30	1,15	1,15	1,15	1,00	1,00	1,00	1,13	هرمزگان
1,30	1,15	1,15	1,15	1,00	1,00	1,00	1,12	هرمزگان
1,37	1,37	1,37	1,37	1,50	1,50	1,50	1,19	هرمزگان


طبقات مصرف خانگی (x: متوسط مصرف ماهانه هر واحد خانگی، S: الگوی مصرف)

نام استان / شرکت	نام شهر	غیر خانگی					نام شهر	نام استان / شرکت
		$x > 3S$	$2S < x \leq 3S$	$1,5S < x \leq 2S$	$S < x \leq 1,5S$	$1,0 < x \leq S$		
هرمزگان	تازیان پایین	۱,۳۰	۱,۳۰	۱,۳۰	۱,۳۰	۱,۳۰	۱,۳۰	۱,۵۶
هرمزگان	تخت	۱,۰۰	۱,۰۰	۱,۰۰	۱,۰۰	۱,۰۰	۱,۰۰	۱,۱۲
هرمزگان	تیرور	۱,۰۰	۱,۰۰	۱,۰۰	۱,۰۰	۱,۰۰	۱,۰۰	۱,۱۰
هرمزگان	جاسک	۱,۱۰	۱,۱۰	۱,۱۰	۱,۱۰	۱,۱۰	۱,۱۰	۱,۱۴
هرمزگان	جناح	۱,۳۰	۱,۳۰	۱,۳۰	۱,۳۰	۱,۳۰	۱,۳۰	۱,۱۵
هرمزگان	چارک	۱,۱۰	۱,۱۰	۱,۱۰	۱,۱۰	۱,۱۰	۱,۱۰	۱,۲۳
هرمزگان	حاجی آباد	۱,۴۰	۱,۴۰	۱,۴۰	۱,۴۰	۱,۴۰	۱,۴۰	۱,۲۴
هرمزگان	قشم و درگهان	۱,۳۰	۱,۳۰	۱,۳۰	۱,۳۰	۱,۳۰	۱,۳۰	۱,۵۷
هرمزگان	دشتی	۱,۱۰	۱,۱۰	۱,۱۰	۱,۱۰	۱,۱۰	۱,۱۰	۱,۲۲
هرمزگان	رمکان	۱,۰۰	۱,۰۰	۱,۰۰	۱,۰۰	۱,۰۰	۱,۰۰	۱,۱۱
هرمزگان	رودان	۱,۳۵	۱,۳۵	۱,۳۵	۱,۳۵	۱,۳۵	۱,۳۵	۱,۲۱
هرمزگان	رویدر	۱,۳۰	۱,۳۰	۱,۳۰	۱,۳۰	۱,۳۰	۱,۳۰	۱,۰۰
هرمزگان	زهوکی	۱,۰۰	۱,۰۰	۱,۰۰	۱,۰۰	۱,۰۰	۱,۰۰	۱,۱۳
هرمزگان	زیارتعلی	۱,۰۰	۱,۰۰	۱,۰۰	۱,۰۰	۱,۰۰	۱,۰۰	۱,۱۳
هرمزگان	سردشت	۱,۰۰	۱,۰۰	۱,۰۰	۱,۰۰	۱,۰۰	۱,۰۰	۱,۱۱
هرمزگان	سرگز	۱,۳۰	۱,۳۰	۱,۳۰	۱,۳۰	۱,۳۰	۱,۳۰	۱,۱۴
هرمزگان	سندرک	۱,۰۰	۱,۰۰	۱,۰۰	۱,۰۰	۱,۰۰	۱,۰۰	۱,۱۰
هرمزگان	سوزا	۱,۰۰	۱,۰۰	۱,۰۰	۱,۰۰	۱,۰۰	۱,۰۰	۱,۱۴
هرمزگان	سیریک	۱,۴۵	۱,۴۵	۱,۴۵	۱,۴۵	۱,۴۵	۱,۴۵	۱,۲۰
هرمزگان	طبل	۱,۰۰	۱,۰۰	۱,۰۰	۱,۰۰	۱,۰۰	۱,۰۰	۱,۱۲
هرمزگان	فارغان	۱,۰۰	۱,۰۰	۱,۰۰	۱,۰۰	۱,۰۰	۱,۰۰	۱,۱۳
هرمزگان	فرامرزان	۱,۰۰	۱,۰۰	۱,۰۰	۱,۰۰	۱,۰۰	۱,۰۰	۱,۱۱
هرمزگان	فین	۱,۱۰	۱,۱۰	۱,۱۰	۱,۱۰	۱,۱۰	۱,۱۰	۱,۱۲
هرمزگان	قلعه قاضی	۱,۰۰	۱,۰۰	۱,۰۰	۱,۰۰	۱,۰۰	۱,۰۰	۱,۱۱
هرمزگان	کرگان	۱,۰۰	۱,۰۰	۱,۰۰	۱,۰۰	۱,۰۰	۱,۰۰	۱,۱۰
هرمزگان	کنگ	۱,۲۵	۱,۲۵	۱,۲۵	۱,۲۵	۱,۲۵	۱,۲۵	۱,۳۹
هرمزگان	کهورستان	۱,۰۰	۱,۰۰	۱,۰۰	۱,۰۰	۱,۰۰	۱,۰۰	۱,۱۱
هرمزگان	کوشکنار	۱,۰۰	۱,۰۰	۱,۰۰	۱,۰۰	۱,۰۰	۱,۰۰	۱,۱۱
هرمزگان	کوهستک	۱,۰۰	۱,۰۰	۱,۰۰	۱,۰۰	۱,۰۰	۱,۰۰	۱,۱۲
هرمزگان	کوهیج	۱,۰۰	۱,۰۰	۱,۰۰	۱,۰۰	۱,۰۰	۱,۰۰	۱,۱۱
هرمزگان	گچین	۱,۳۰	۱,۳۰	۱,۳۰	۱,۳۰	۱,۳۰	۱,۳۰	۱,۵۵



طبقات مصرف خانگی (X: متوسط مصرف ماهانه هر واحد خانگی، S: الگوی مصرف)							غیرخانگی	نام شهر	نام استان / شرکت
$x > 3S$	$2S < x \leq 3S$	$1,5S < x \leq 2S$	$S < x \leq 1,5S$	$1,0 < x \leq S$	$0 < x \leq 1,0$	$0 \leq x \leq 0$			
1,15	1,15	1,15	1,15	1,30	1,30	1,30	1,12	گروک	هرمزگان
1,30	1,25	1,20	1,15	1,00	1,00	1,00	1,10	گوهران	هرمزگان
1,30	1,25	1,20	1,15	1,00	1,00	1,00	1,10	لافت	هرمزگان
1,30	1,25	1,20	1,15	1,00	1,00	1,00	1,10	لمزان	هرمزگان
1,30	1,25	1,20	1,15	1,00	1,00	1,00	1,10	لیردف	هرمزگان
1,47	1,47	1,47	1,47	1,50	1,50	1,50	1,38	میناب	هرمزگان
1,30	1,25	1,20	1,15	1,10	1,10	1,00	1,20	هرمز	هرمزگان
1,30	1,25	1,20	1,15	1,00	1,00	1,00	1,10	هشتبندی	هرمزگان
1,30	1,25	1,20	1,15	1,00	1,00	1,00	1,13	هنگوئیه	هرمزگان
1,15	1,10	1,05	1,05	1,00	1,00	1,00	1,10	سایر شهرها	هرمزگان
1,10	1,10	1,10	1,10	1,30	1,30	1,30	1,03	ازندریان	همدان
1,35	1,35	1,35	1,35	1,50	1,50	1,50	1,19	اسدآباد	همدان
1,10	1,05	1,05	1,05	1,25	1,25	1,25	1,00	اسلامشهر آق گل	همدان
1,10	1,05	1,05	1,05	1,25	1,25	1,25	1,03	آجین	همدان
1,10	1,05	1,05	1,05	0,91	0,91	0,91	1,02	برزول	همدان
1,25	1,25	1,25	1,25	1,40	1,40	1,40	1,10	بهار	همدان
1,30	1,15	1,15	1,15	1,00	1,00	1,00	1,12	پالیز	همدان
1,20	1,15	1,15	1,15	1,15	1,15	1,15	1,05	تویسرکان	همدان
1,25	1,15	1,15	1,15	1,00	1,00	1,00	1,12	جورقان	همدان
1,15	1,05	1,05	1,05	1,25	1,25	1,25	1,06	جوکار	همدان
1,15	1,15	1,15	1,15	1,30	1,30	1,30	1,05	دمق	همدان
1,25	1,25	1,25	1,25	1,40	1,40	1,40	1,09	رزن	همدان
1,15	1,05	1,05	1,05	1,25	1,25	1,25	1,05	زنگنه	همدان
1,15	1,05	1,05	1,05	1,25	1,25	1,25	1,03	سامن	همدان
1,20	1,20	1,20	1,20	1,35	1,35	1,00	1,05	سرکان	همدان
1,10	1,05	1,00	1,00	0,89	0,89	0,89	1,02	شیرین سو	همدان
1,25	1,25	1,20	1,25	1,42	1,42	1,42	1,13	صالح آباد	همدان
1,25	1,25	1,25	1,25	1,42	1,42	1,00	1,13	فامنین	همدان
1,10	1,05	1,05	1,05	0,91	0,91	0,91	1,05	فرسفج	همدان
1,10	1,05	1,05	1,05	0,91	0,91	0,91	1,02	فیروزان	همدان
1,15	1,05	1,05	1,05	1,25	1,25	1,25	1,03	قروه	همدان

طبقات مصرف خانگی (X: متوسط مصرف ماهانه هر واحد خانگی، S: الگوی مصرف)							غیر خانگی	نام شهر	نام استان / شرکت
$x > 3S$	$2S < x \leq 3S$	$1,5S < x \leq 2S$	$S < x \leq 1,5S$	$1,0 < x \leq S$	$0 < x \leq 1,0$	$0 \leq x \leq 0$			
1,15	1,10	1,05	1,05	1,15	1,15	1,15	1,06	قهاوند	همدان
1,25	1,20	1,20	1,20	1,44	1,44	1,44	1,08	کبودرآهنگ	همدان
1,10	1,05	1,05	1,05	0,91	0,91	0,91	1,02	کرفس	همدان
1,10	1,05	1,05	1,05	0,91	0,91	0,91	1,04	گل تپه	همدان
1,10	1,05	1,05	1,05	0,91	0,91	0,91	1,00	گیان	همدان
1,25	1,25	1,25	1,25	1,42	1,42	1,42	1,11	لالجین	همدان
1,25	1,15	1,15	1,15	1,00	1,00	1,00	1,03	مریانج	همدان
1,35	1,25	1,25	1,25	1,44	1,44	1,44	1,21	ملایر	همدان
1,10	1,05	1,00	1,00	0,89	0,89	0,89	1,00	مهاجران	همدان
1,35	1,25	1,25	1,25	1,10	1,10	1,10	1,18	نهاوند	همدان
1,75	1,65	1,65	1,65	1,65	1,65	1,65	1,46	همدان	همدان
1,10	1,05	1,00	1,00	0,89	0,89	0,89	1,00	سایر شهرها	همدان
1,15	1,15	1,10	1,10	1,00	1,00	1,00	1,00	ابرکوه	یزد
1,75	1,60	1,60	1,60	1,40	1,40	1,40	1,40	اردکان	یزد
1,15	1,15	1,10	1,10	1,00	1,00	1,00	1,13	اشکذر	یزد
1,35	1,25	1,25	1,25	1,10	1,10	1,10	1,11	باقق	یزد
1,25	1,15	1,10	1,10	1,00	1,00	1,00	1,13	بهباد	یزد
1,35	1,25	1,25	1,25	1,10	1,10	1,10	1,13	تفت	یزد
1,90	1,70	1,70	1,70	1,50	1,50	1,50	1,53	حمیدیه	یزد
1,10	1,10	1,05	1,05	0,90	0,90	0,90	1,08	خاتم	یزد
1,25	1,15	1,15	1,10	1,00	1,00	1,00	1,13	زارچ	یزد
1,90	1,70	1,70	1,70	1,50	1,50	1,50	1,53	شاهدیه	یزد
1,35	1,25	1,25	1,25	1,10	1,10	1,10	1,15	مهریز	یزد
1,75	1,60	1,60	1,60	1,40	1,40	1,40	1,40	میبد	یزد
1,15	1,10	1,05	1,00	0,90	0,90	0,90	1,02	نیر	یزد
1,90	1,70	1,70	1,70	1,45	1,45	1,45	1,53	یزد	یزد
1,10	1,05	1,00	1,00	0,90	0,90	0,90	1,00	سایر شهرها	یزد



جدول (۶): ضرایب تبعیض قیمت آب برای مشترکین روستایی

نام استان	ضریب	نام شهر
آذربایجان شرقی	۱,۳۹	تبریز.
	۱,۲۳	سردرود، خسرو شهر، مراغه، مرند، بناب، شبستر، شرفخانه، شند آباد، گوگان، آذرشهر، ایلخچی.
	۱,۰۳	سایر شهرهای استان.
آذربایجان غربی	۱,۲۹	ارومیه.
	۱,۱۳	تکاب.
	۱,۰۴	خوی، مهاباد، میاندوآب، بوکان.
	۰,۸۷	سلماس، ماکو، بازرگان، پیرانشهر، نقده، سردشت، سیلوانه، سرو، نوشین، گردکشانه، قره ضیالددین، فیروزق، ربط، میرآباد، قوشچی، تازه شهر، چهاربرج، باروق، محمدیار، سیمینه، شاهین دژ، محمودآباد، کشاورز، اشونیه، نالوس، آواجیق، سه چشمه.
	۰,۷۹	سایر شهرهای استان.
اردبیل	۱,۲۴	اردبیل.
	۰,۹۸	مشگین شهر، پارس آباد.
	۰,۸۱	سایر شهرهای استان.
اصفهان	۱,۳۷	اصفهان.
	۱,۳۲	نابین.
	۱,۳۱	کاشان.
	۱,۱	شاهین شهر، شهرضا، خمینی شهر، زرین شهر، فولاد شهر، فلاورجان، میمه، آران و بیدگل، تیران، نیک آباد، محمد آباد، نصر آباد، کوهپایه، بهارستان، حسن آباد، ورزنه، هرند، اژی، درجه، قهدریجان، ابریشم، نجف آباد، گلدهشت، کهریزسنگ، حبیب، اردستان.
	۰,۹۲	نیاسر، قمصر، گلپایگان، خوانسار، سمیرم، فریدون شهر، زواره، رضوان شهر، کوشک، زیبا شهر، کمه، حنا، ونک، بوئین و میاندشت، افوس، داران، دامنه، برف آتبار، پیریکران، بهاران شهر، کلیشاد و سودرجان، ایمانشهر، منظریه، جوشقان و کامو، مشکات، پرزک، گوگرد.
	۰,۷۸	سایر شهرهای استان.
البرز	۱,۳۶	کرج بزرگ.
	۱,۱۶	نظر آباد.
	۱,۰۷	سایر شهرهای استان.
ایلام	۱,۳۱	ایلام.
	۰,۸۷	مهران، دهلران، دره شهر، بدره، میمه، پهل، موسیان، لومار، سراپله، توحید، صالح آباد، آبدانان، زرنه، ایوان.
	۰,۷۹	سایر شهرهای استان.
بوشهر	۱,۵۰	بوشهر، بندر گناوه.
	۰,۹۷	برازجان، بندر دیلم.
	۰,۸۳	سایر شهرهای استان.
تهران	۱,۴۹	تهران.
	۱,۱۶	ورامین، اسلامشهر، پاکدشت، قدس، قرچک، شهریار، باغستان، اندیشه، ملارد، گلستان، نسیم شهر.

نام شهر	ضریب	نام استان
سایر شهرهای استان.	۱,۰۷	
شهرکرد.	۱,۲۹	چهار محال و بختیاری
سایر شهرهای استان.	۰,۸۳	
بیرجند.	۱,۲۷	خراسان جنوبی
طیس.	۱,۰۲	
عشق آباد.	۰,۸۴	
سایر شهرهای استان.	۰,۸۰	
مشهد.	۱,۴۹	خراسان رضوی
نیشابور.	۱,۴۰	
گناباد، سبزوار، تربت حیدریه.	۱,۳۷	
کاشمر، قوچان، بجستان، طرقبه، شاندیز و قاسم آباد.	۱,۲۲	
تایباد، تربت جام، خواف، سرخس، درگز، بردسکن، خلیل آباد، فریمان، چناران، کلات، جغتای، نقاب، پایگ، دولت آباد، کدکن، رباط سنگ، رشتخوار، نوخندان، چاپشلو، داورزن، ریوش، ملک آباد، رضویه، درود، قدمگاه، خرو، عشق آباد، نشتیفان، سلامی، گلپهار، بینالود.	۱,۰۲	
سایر شهرهای استان.	۰,۸۶	
بجنورد.	۱,۳۵	
اسفراین، شیروان.	۰,۸۶	خراسان شمالی
سایر شهرهای استان.	۰,۸۳	
اهواز، کارون.	۱,۱۰	
دزفول، اندیمشک، مسجدسلیمان، ایذه.	۱,۳۳	خوزستان
آبادان، خرمشهر، شیبان، بندرماهشهر، بهبهان، شوشتر، شوش، حمیدیه، شادگان، دزآب، صفی آباد، میانرود، قلعه خواجه، باغ ملک، قلعه تل، لالی.	۰,۸۶	
سایر شهرهای استان.	۰,۷۷	
زنجان.	۱,۲۲	
سایر شهرهای استان.	۰,۸۶	زنجان
سمنان.	۱,۳۲	سمنان
شاهرود، دامغان، مهدی شهر.	۱,۰۲	
سایر شهرهای استان.	۰,۸۸	
شبکه جدید شهر زاهدان و آب شیرین کن چابهار و کنارک.	۱,۷۶	سیستان و بلوچستان
زابل.	۱,۰۹	
شبکه قدیم شهر زاهدان، سایر منابع (بجز آب شیرین کن) چابهار و کنارک.	۰,۵۳	
ایرانشهر، خاش، سراوان، سرباز، زهک، راسک، نیک شهر، فوج، دوست محمد، بنجار، محمدآباد، ادیمی، نگور.	۰,۸۴	
سایر شهرهای استان.	۰,۷۴	
شیراز، صدر، خان زینان و داریون.	۱,۲۹	فارس
مرودشت، لار، گراش، اوز، خنج.	۱,۵۶	
کارزین (فتح آباد).	۱,۱۴	
کازرون، فیروزآباد، آباده، جهرم، داراب، فسا، نورآباد، لامرد، اشکنان، اهل، مهر.	۱,۰۴	
سایر شهرهای استان.	۰,۹۳	

نام استان	ضریب	نام شهر
قزوین	۱,۲۹	قزوین.
	۰,۹۷	تاکستان، اقبالیه، آبیگ، محمدیه، بیدستان، الوند.
	۰,۸۳	سایر شهرهای استان.
قم	۱,۳۹	قم.
	۰,۷۳	سایر شهرهای استان.
کردستان	۱,۲۹	سنندج.
	۱	بانه، سقز، قروه، مریوان.
	۰,۸۴	سایر شهرهای استان.
کرمان	۱,۲۹	کرمان، رفسنجان.
	۱,۲۰	سیرجان.
	۱,۱۱	بافت.
	۰,۸۵	بم، جیرفت، بهرمان، زرنده، ماهان، شهربابک، بردسیر، رابر، یزنجان، دهج، گلپایه، باغین، چترود، فاریاب، گلزار، نگار، عنبرآباد، مردهک.
	۰,۷۸	سایر شهرهای استان.
کرمانشاه	۱,۲۲	کرمانشاه.
	۰,۸۵	سایر شهرهای استان.
کهگیلویه و بویر احمد	۱,۳۲	یاسوج.
	۰,۹۷	مارگون، دوگنبدان، دهدشت، چرام، باشت، سی سخت، لیکک.
	۰,۸۱	سایر شهرهای استان.
گلستان	۱,۳۲	گرگان.
	۰,۹۳	گنبد کاووس، بندر ترکمن، مینو دشت، علی آباد، فاضل آباد، کردکوی، سرخکلانه، گالیکش، انبار آلوم، آق فلا، بندر گز، کلاله، آزاد شهر، خان ببین، رامیان، دلد، نوکنده.
	۰,۸۷	سایر شهرهای استان.
گیلان	۱,۲۷	رشت.
	۱,۰۴	بندر انزلی، آستارا، لاهیجان، لنگرود، رودسر، فومن، صومعه سرا، آستانه اشرفیه، تالش، چابکسر، رودبار، سیاهکل، کیاشهر، خممام، چاف و چمخاله، رودبنه، کومله، اطاقور، شلمان، سنگر، املش، منجیل.
	۰,۸۲	سایر شهرهای استان.
لرستان	۱,۳۲	خرم آباد.
	۱	بروجرد، الیگودرز، دورود، نورآباد، کوهدشت.
	۰,۸۵	سایر شهرهای استان.
مازندران	۱,۴۱	بابل.
	۱,۳۱	ساری.
	۱,۰۵	آمل، قائمشهر.
	۰,۸۸	رامسر، چالوس، بابلسر، تنکابن، محمود آباد، نوشهر، فریدونکنار، کلاردشت، مرزن آباد، رینه، گزنک، امیر کلا، گناب، بهشهر، خلیل شهر، سلمان شهر، عباس آباد، کلار آباد، نشتارود، خرم آباد، کنالم و سادات شهر، کیاسر، آلاشت، بل سفید، زیر آب، شیرگاه، بلده، چمستان، نور.
	۰,۸۵	سایر شهرهای استان.
مرکزی	۱,۳۰	اراک.
	۱,۲۲	محلات.

نام شهر	ضریب	نام استان
آشتیان.	۱,۰۶	
ساوه، نوبران، دلیجان، نفرش، خمین، خنداب، سنجان، رهرود، قورچی باشی، نراق، کمیجان، آستانه، شازند، هندودر، توره.	۰,۸۱	
سایر شهرهای استان.	۰,۷۶	
بندر عباس.	۱,۴۰	هرمزگان
قشم.	۱,۲۶	
میناب، بندرلنگه و بندرکنگک.	۱,۱۲	
سایر شهرهای استان.	۰,۹۷	
همدان.	۱,۲۹	همدان
ملایر، نهاوند، اسدآباد.	۰,۹۶	
تویسرکان، مریانج، کبودر آهنگ، بهار، رزن، لالچین، سرکان، ازندریان، جوکار، سامن، زنگنه، فیروزان، برزول، کیان، قهاوند، فامنین، جورقان، گل تپه، صالح آباد، دمق، فرسفیج، قروه درجزین.	۰,۸۱	
سایر شهرهای استان.	۰,۷۷	
یزد، حمیدیه و شاهدیه.	۱,۳۵	یزد
اردکان، میبد.	۱,۲۶	
نفت، بهاباد، بافق، مهریز، زارچ، اشکذر.	۰,۹۷	
سایر شهرهای استان.	۰,۸۰	

۵۳